

وزارة التربية والتعليم العالي
المركز التربوي للبحوث والإنماء



تشخيص أوضاع المدارس الرسمية
وترقب الحاجات المنطقية
الخريطة المدرسية ٢٠١١-٢٠١٢

إعداد حنان منعم

تصدير

يعنى المركز التربوي للبحوث والإنماء بالتخطيط التربوي كأولوية بين المهام المنوطة به بموجب قانون إنشائه الصادر بالمرسوم رقم ٢٣٥٦ تاريخ ١٠/١٢/١٩٧١ ، كما يعنى بجميع المشاريع المتصلة بعملية التخطيط، وبالتالي بعملية التطوير المستمر ومن بينها مشروع الخريطة المدرسية، الذي يحتل موقعاً مميزاً بين المشاريع الأخرى لما يتيح للإدارة التربوية وعلى رأسها وزير التربية والتعليم العالي من إمكانية لقراءة علمية مباشرة للواقع التربوي، بدءاً من الانتشار الجغرافي للمدارس على اختلاف مستوياتها وقطاعاتها، وانتهاءً بمعرفة مختلف المعطيات التفصيلية عن أوضاعها المادية، وقدرتها الاستيعابية، وإمكانياتها البشرية أو مواردها بشكل عام.

وفي مهام التخطيط والتطوير التي يقوم بها المركز التربوي للبحوث والإنماء لصالح الإدارة التربوية، أنجز ابتداءً من سنة ٢٠٠٢-٢٠٠٣ سلسلة متواصلة من الإصدارات حول الخريطة المدرسية التي تضمنت الخرائط المنفذة على برنامج GIS والمتضمنة لتقسيمات الدوائر التربوية وللتنوع الجغرافي للمدارس المحدد باعتماد أجهزة الـ GPS وكذلك الجداول الإحصائية التحليلية في كل دائرة تربوية والاستنتاجات الخاصة بكل منها وذلك تبعاً لأولية الحاجات .

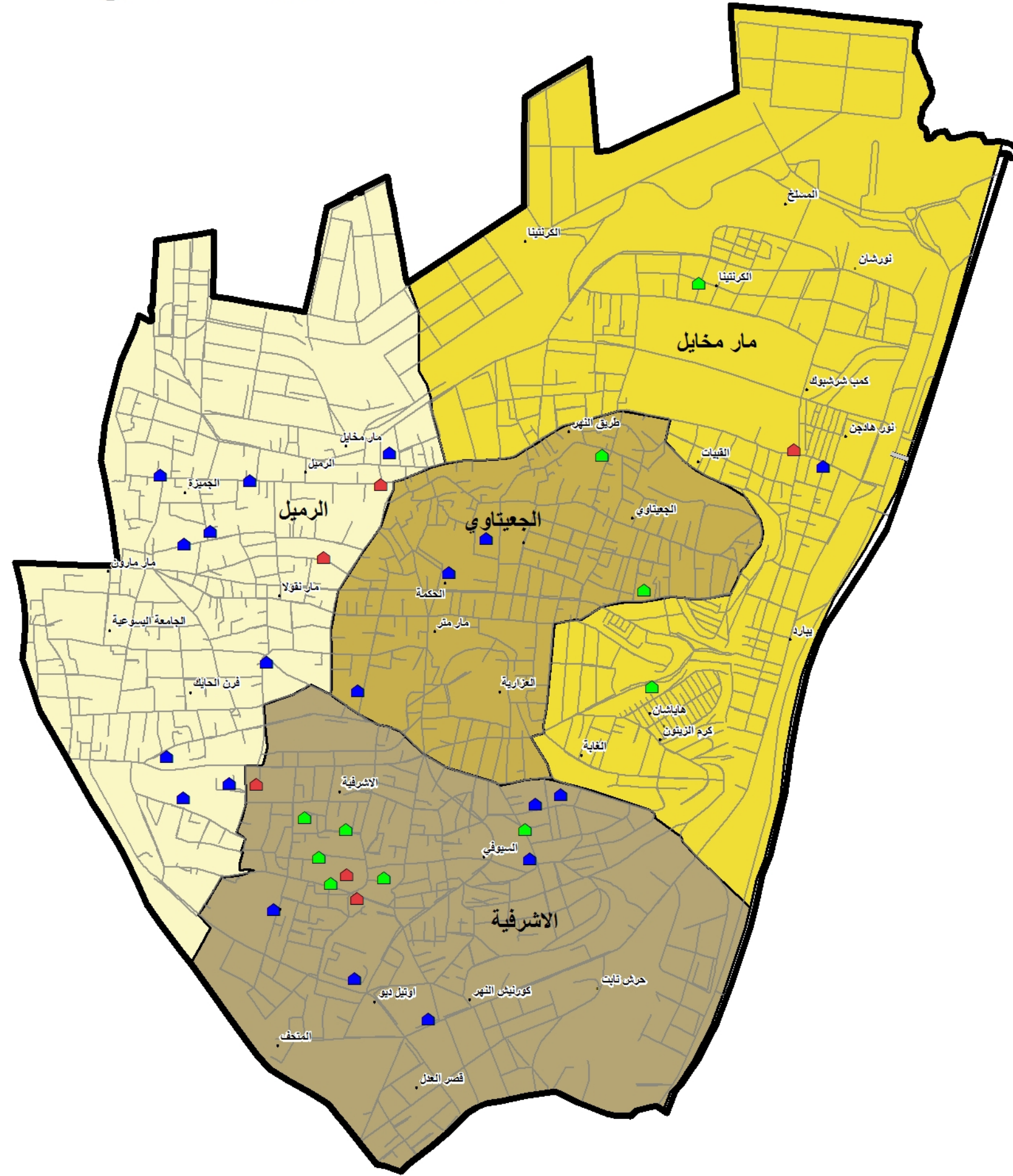
ان الخريطة المدرسية الحالية كما سابقتها تهدف الى رفع من فعالية استخدام الموارد المتاحة وترشيد هذا الاستخدام، والى تحقيق المزيد من العدالة وتكافؤ الفرص لجميع الأولاد الذين هم بعمر الدراسة في جميع المناطق اللبنانية.

رئيسة المركز التربوي للبحوث والإنماء

د. ليلي مليحة فياض

المنطقة التربوية : بيروت الاولى

1:15,000

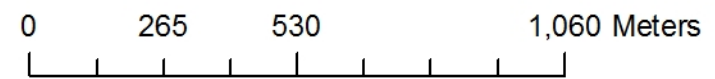


مدارس

- رسمي (Official) - Green house icon
- خاص مجاني (Private Free) - Red house icon
- خاص غير مجاني (Private Paid) - Blue house icon

الطرق

- اوتوستراد (Autosuperhighway) - Double line icon
- طريق اساسي (Basic Road) - Solid line icon
- طريق ثانوي (Secondary Road) - Dashed line icon
- دائرة (Circle) - Circle icon
- منطقة (Area) - Irregular shape icon



المحافظة : بيروت
المنطقة التربوية : بيروت الأولى

معلومات عامة لسنة 2011-2012																	
الدائرة التربوية	عدد المدارس				نسبة التلامذة في كل قطاع			ملكية البناء المدرسي الرسمي			هندسة البناء المدرسي الرسمي			تطور عدد المدارس الرسمية من سنة 2007			
	رسمي	مجازي	مدفوع	المجموع	رسمي	مجازي	مدفوع	ملك البلدية	ملك خاص	ملك المونة	مدرسي	سكني	مدرسي وسكني		مدارس بدوامين		
الأشرفية	6	3	6	15	8.9	16.0	75.1		6		5	1		0			
الرميل		2		11		5.3	94.7							-1			
مار مخايل	2	1	2	4	59.8	11.5	28.8		2		1	1		0			
الجعبتاوي	2		2	5	4.6		95.4		2			2		0			

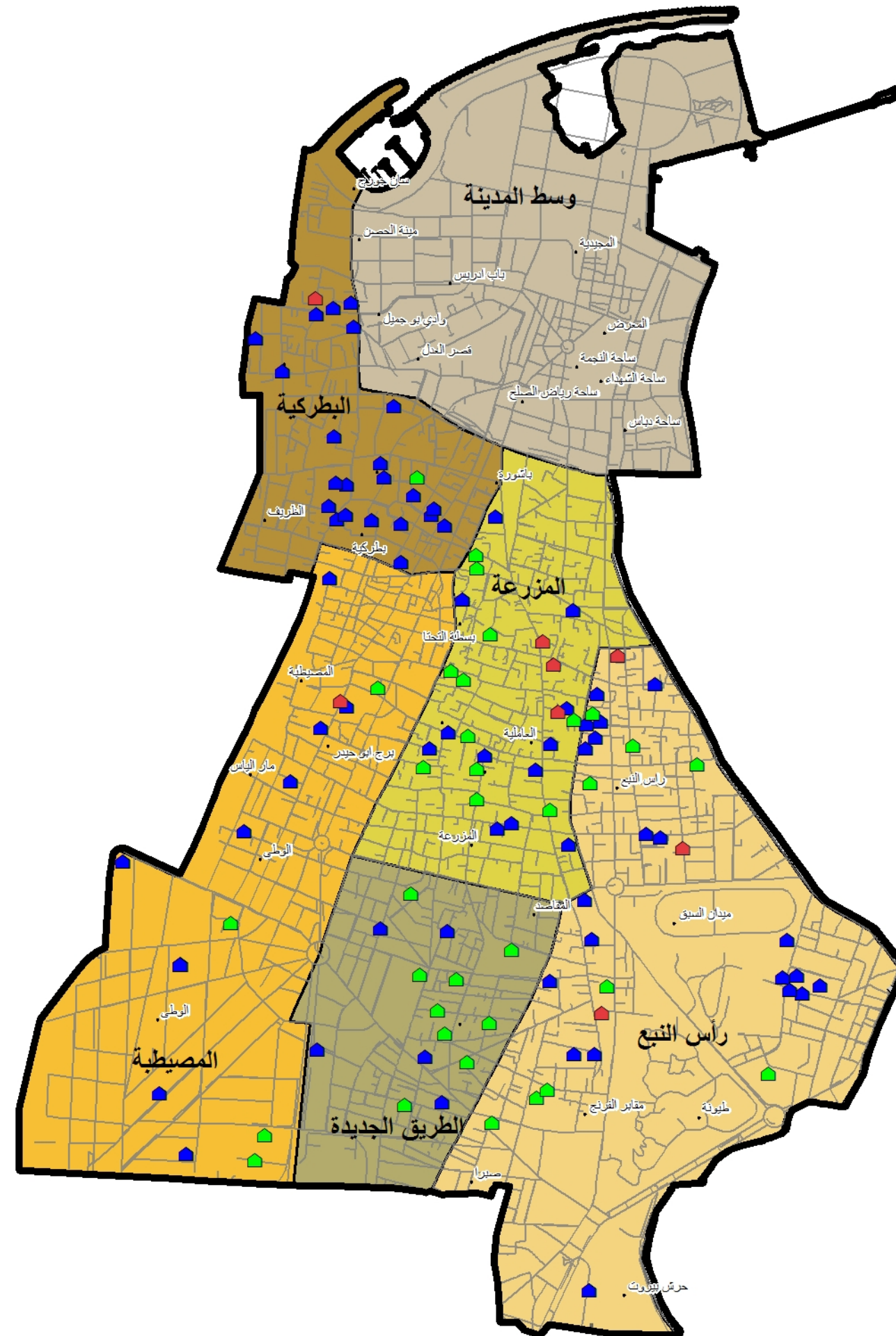
معلومات عامة للعام الدراسي 2011-2012 (القطاع الرسمي)															
الدائرة التربوية	المرحلة ما قبل الابتدائية			المرحلة الابتدائية (6-1)			المرحلة المتوسطة (7-9)			المرحلة الثانوية			المجموع		
	متوسط	العدد الحالي للتلامذة	العدد الحالي للشعب	متوسط	العدد الحالي للتلامذة	العدد الحالي للشعب	متوسط	العدد الحالي للتلامذة	العدد الحالي للشعب	متوسط	العدد الحالي للتلامذة	العدد الحالي للشعب	متوسط	العدد الحالي للتلامذة	العدد الحالي للشعب
الأشرفية	6	4	24	9	22	206	16	13	205	27	14	378	15	53	813
الرميل															
مار مخايل	8	2	15	6	6	35	26	6	155	24	13	306	19	27	511
الجعبتاوي	8	2	16	9	9	79	10	6	57	0	0	0	9	17	152

عدد التلامذة والشعب المرتقب حسب المراحل التعليمية للعام الدراسي 2016-2017 (القطاع الرسمي)																				
الدائرة التربوية	المرحلة ما قبل الابتدائية			المرحلة الابتدائية (6-1)			المرحلة المتوسطة (7-9)			المرحلة الثانوية			المجموع							
	العدد المطلوب		العدد المرتقب للتلامذة	العدد المطلوب		العدد المرتقب للتلامذة	العدد المطلوب		العدد المرتقب للتلامذة	العدد المطلوب		العدد المرتقب للتلامذة	العدد المطلوب		العدد المرتقب للتلامذة	العدد المطلوب		العدد المرتقب للتلامذة	الأدنى	الأعلى
	الأدنى	الأعلى		الأدنى	الأعلى		الأدنى	الأعلى		الأدنى	الأعلى		الأدنى	الأعلى						
الأشرفية	1	1	4	16	4	7	22	127	5	10	13	179	12	24	14	365	21	43	53	687
الرميل	0	0		0	0	0	0	0	0	0	0	0	0	0	0	0	0	0	0	0
مار مخايل	1	2	2	28	1	1	6	23	6	12	6	213	8	17	13	248	16	32	27	512
الجعبتاوي	0	1	2	9	2	3	9	55	1	2	6	37	0	0	0	0	3	6	17	100

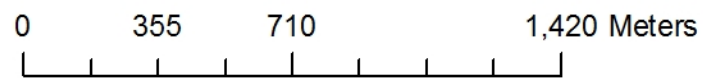
مكان السكن ومكان الالتحاق للتلامذة حسب المراحل التعليمية 2011-2012 (القطاع الرسمي)														
الدائرة التربوية	يسكن ويتعلم في الدائرة				يسكن في الدائرة ويتعلم خارجها				يسكن خارج الدائرة ويتعلم فيها				المجموع	
	ق	إ	م	ث	ق	إ	م	ث	ق	إ	م	ث		
الأشرفية	6	39	52	57	10	20	22	51	18	167	153	321	659	
الرميل	0	0	0	0	18	73	60	80	0	0	0	0	231	
مار مخايل	15	28	24	45	25	57	49	24	0	7	131	261	399	
الجعبتاوي	4	11	7	0	2	3	22	28	12	68	50	0	130	

المنطقة التربوية : بيروت الثانية

1:20,000



مدارس	
رسمي	
خاص مجاني	
خاص غير مجاني	
الطرق	
اوتوستراد	
طريق اساسي	
طريق ثانوي	
دايرة	
منطقة	



المحافظة : بيروت
المنطقة التربوية : بيروت الثانية

معلومات عامة لسنة 2011-2012																		
الدائرة التربوية	عدد المدارس				عدد التلامذة				نسبة التلامذة في كل قطاع			ملكية البناء المدرسي الرسمي			هندسة البناء المدرسي الرسمي			تطور عدد المدارس الرسمية من سنة 2007
	رسمي	مجهز	مفتوح	المجموع	رسمي	مجهز	مفتوح	المجموع	رسمي	مجهز	مفتوح	ملك البلدية	ملك خاص	ملك الدولة	مدرسي	سكني	مدرسي وسكني	
المصيطبة	4	1	9	14	920	122	4299	5341	17.2	2.3	80.5	2	2		3	1	1	
رأس النبع	9	3	20	32	1838	1481	6040	9359	19.6	15.8	64.5	7	2		6	3	-1	
طريق الجديدة	9		5	14	3879		2822	6701	57.9		42.1	4	5		7	1	-3	
المزرعة	11	3	12	26	1922	588	1935	4445	43.2	13.2	43.5	8	3		9	2	-2	
البيطركية	1	1	22	24	175	213	12038	12426	1.4	1.7	96.9	1			1		-1	

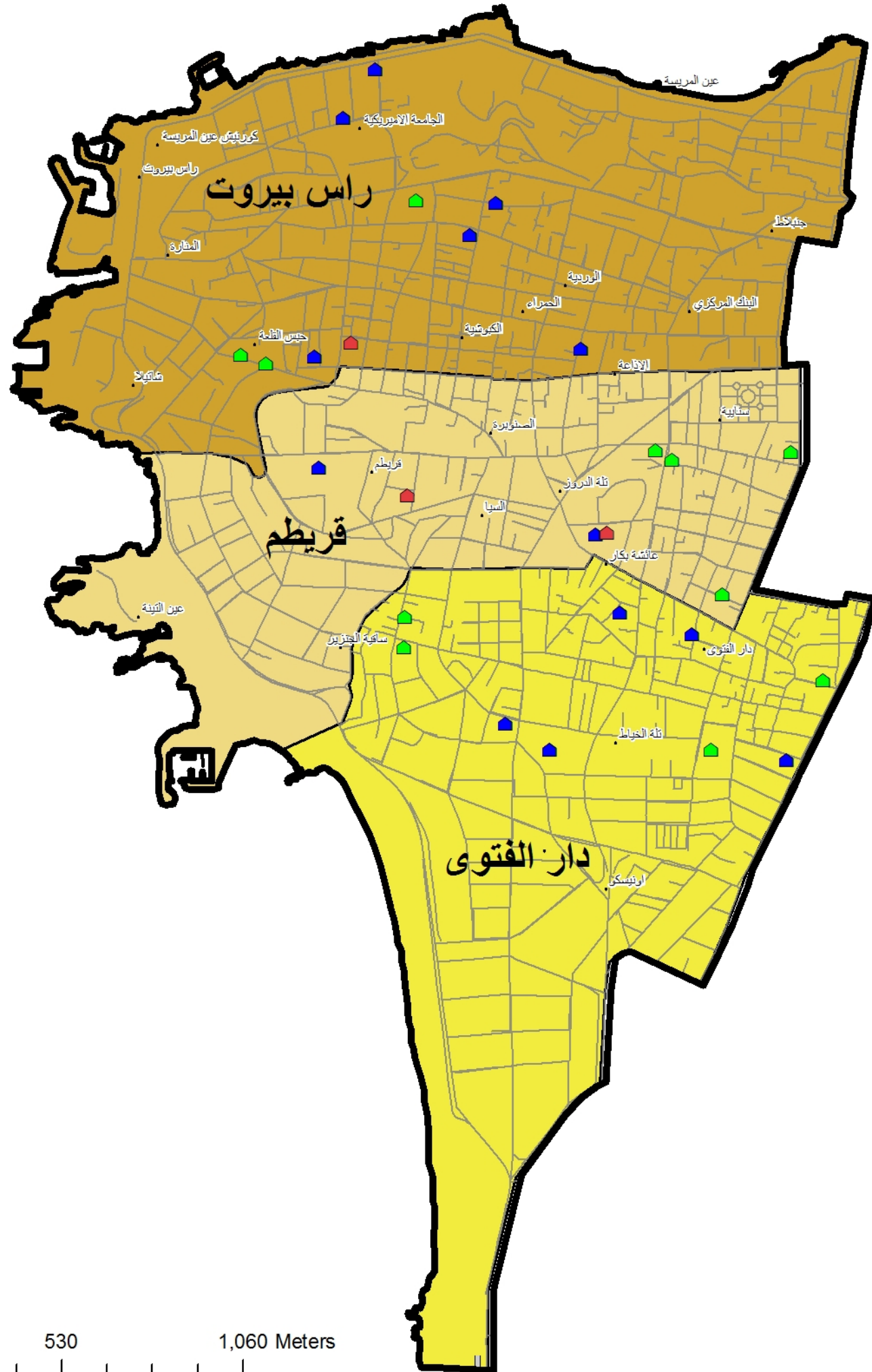
معلومات عامة للعام الدراسي 2011-2012 (القطاع الرسمي)															
الدائرة التربوية	المرحلة ما قبل الابتدائية			المرحلة الابتدائية (1-6)			المرحلة المتوسطة (7-9)			المرحلة الثانوية			المجموع		
	العدد الحالي للتلامذة	العدد الحالي للشعب	متوسط التلامذة في الشعبة	العدد الحالي للتلامذة	العدد الحالي للشعب	متوسط التلامذة في الشعبة	العدد الحالي للتلامذة	العدد الحالي للشعب	متوسط التلامذة في الشعبة	العدد الحالي للتلامذة	العدد الحالي للشعب	متوسط التلامذة في الشعبة	العدد الحالي للتلامذة	العدد الحالي للشعب	متوسط التلامذة في الشعبة
المصيطبة	177	11	16	435	20	22	308	15	21	0	0	0	920	46	20
رأس النبع	321	19	17	1061	57	19	311	19	16	145	8	18	1838	103	18
طريق الجديدة	330	15	22	1239	49	25	1363	58	24	947	46	21	3879	168	23
المزرعة	38	4	10	737	48	15	605	37	16	542	29	19	1922	118	16
البيطركية	35	2	18	94	6	16	46	3	15	0	0	0	175	11	16

عدد التلامذة والشعب المرتقب حسب المراحل التعليمية للعام الدراسي 2016-2017 (القطاع الرسمي)																	
الدائرة التربوية	المرحلة ما قبل الابتدائية			المرحلة الابتدائية (1-6)			المرحلة المتوسطة (7-9)			المرحلة الثانوية			المجموع				
	العدد المرتقب للتلامذة	العدد الحالي للشعب	العدد المطلوب	العدد المرتقب للتلامذة	العدد الحالي للشعب	العدد المطلوب	العدد المرتقب للتلامذة	العدد الحالي للشعب	العدد المطلوب	العدد المرتقب للتلامذة	العدد الحالي للشعب	العدد المطلوب	العدد المرتقب للتلامذة	العدد الحالي للشعب	العدد المطلوب		
	الأدنى	الأعلى	المتوسط	الأدنى	الأعلى	المتوسط	الأدنى	الأعلى	المتوسط	الأدنى	الأعلى	المتوسط	الأدنى	الأعلى	المتوسط		
المصيطبة	165	11	14	553	20	31	616	15	17	34	15	0	0	0	1334	46	83
رأس النبع	644	19	54	1171	57	65	164	19	5	9	19	103	8	7	2082	103	130
طريق الجديدة	259	15	22	893	49	50	1210	58	34	67	58	639	46	43	3001	168	188
المزرعة	14	4	1	424	48	24	371	37	10	21	37	291	29	19	1099	118	69
البيطركية	42	2	4	53	6	3	20	3	1	1	3	0	0	0	115	11	7

مكان السكن ومكان الالتحاق للتلامذة حسب المراحل التعليمية 2011-2012 (القطاع الرسمي)														
الدائرة التربوية	يسكن ويتعلم في الدائرة				يسكن في الدائرة ويتعلم خارجها				يسكن خارج الدائرة ويتعلم فيها					
	ق	م	ث	المجموع	ق	م	ث	المجموع	ق	م	ث	المجموع		
المصيطبة	87	194	71	352	60	221	211	757	90	241	237	568		
رأس النبع	69	200	62	353	27	121	175	527	252	861	249	1485		
طريق الجديدة	265	1022	827	2508	243	1080	310	1861	65	217	536	1371		
المزرعة	23	392	338	983	151	417	369	1290	15	345	267	939		
البيطركية	22	67	33	122	29	180	172	621	13	27	13	53		

المنطقة التربوية : بيروت الثالثة

1:15,000



0 265 530 1,060 Meters

مدارس	
رسمي	■
خاص مجاني	■
خاص غير مجاني	■
الطرق	
اوتوستراد	==
طريق اساسي	—
طريق ثانوي	—
دائرة	⤵
منطقة	⤵

المحافظة : بيروت
المنطقة التربوية : بيروت الثالثة

معلومات عامة لسنة 2011-2012																			
تطور عدد المدارس الرسمية من سنة 2007	هندسة البناء المدرسي الرسمي			مدارس بدوامين	ملكية البناء المدرسي الرسمي			نسبة التلامذة في كل قطاع			عدد التلامذة				عدد المدارس				الدائرة التربوية
	مدرسي وسكني	سكني	مدرسي		ملك البلدية	ملك خاص	ملك الدولة	مفتوح	مجاثي	رسمي	المجموع	مفتوح	مجاثي	رسمي	المجموع	مفتوح	مجاثي	رسمي	
0	1	1	2		2	2	60.2	14.1	25.7	3266	1966	462	838	8	2	2	4	قريظم	
-1			3			3	87.2	2.9	9.9	6187	5395	179	613	10	6	1	3	رأس بيروت	
-1		2	2		2	2	67.2		32.8	5189	3488		1701	9	5		4	دار الفتوى	

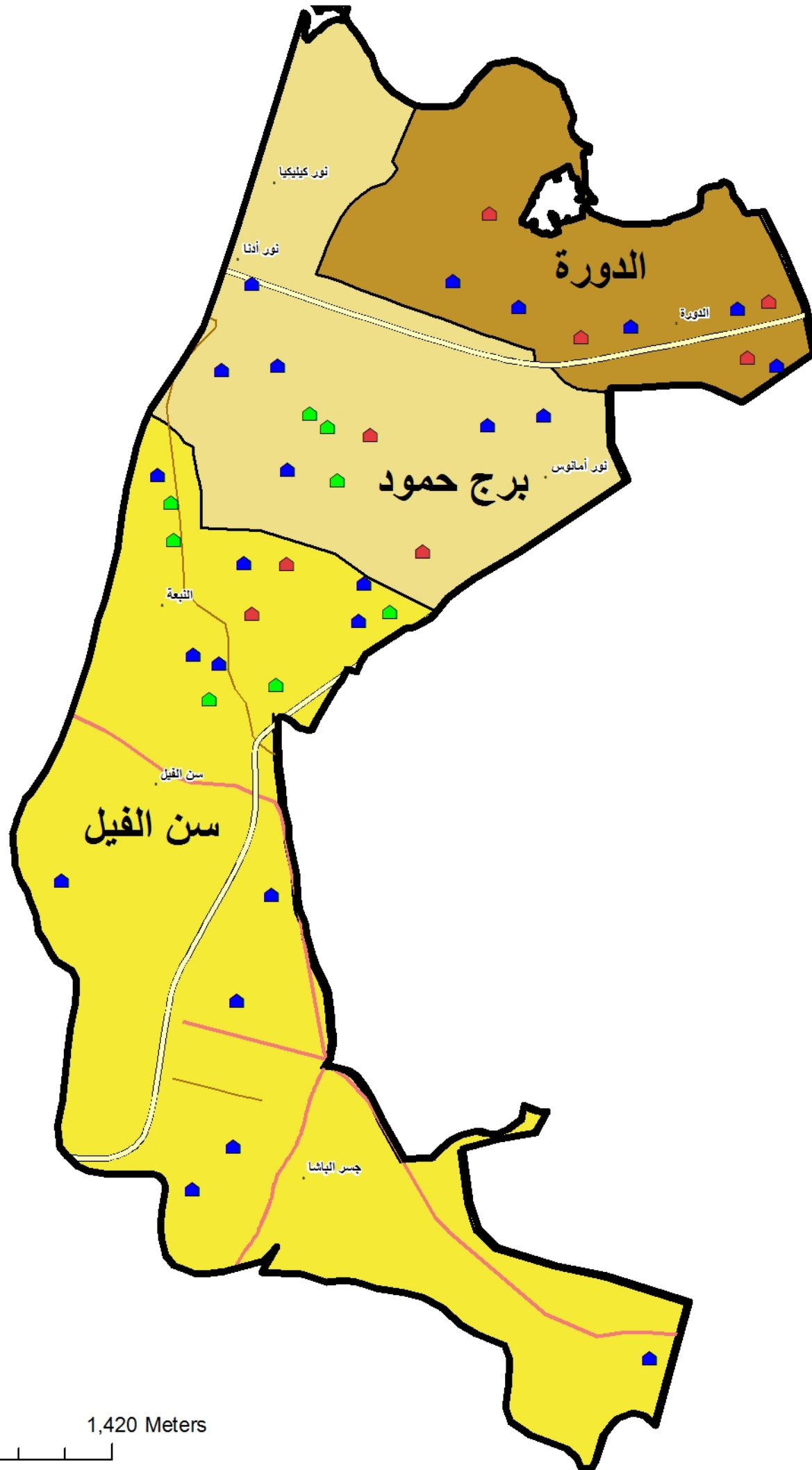
معلومات عامة للعام الدراسي 2011-2012 (القطاع الرسمي)															
الدائرة التربوية	المرحلة ما قبل الابتدائية			المرحلة الابتدائية (6-1)			المرحلة المتوسطة (7-9)			المرحلة الثانوية			المجموع		
	العدد الحالي للتلامذة	العدد الحالي للشعب	متوسط التلامذة في الشعبة	العدد الحالي للتلامذة	العدد الحالي للشعب	متوسط التلامذة في الشعبة	العدد الحالي للتلامذة	العدد الحالي للشعب	متوسط التلامذة في الشعبة	العدد الحالي للتلامذة	العدد الحالي للشعب	متوسط التلامذة في الشعبة	العدد الحالي للتلامذة	العدد الحالي للشعب	متوسط التلامذة في الشعبة
قريظم	0	0	0	181	10	18	213	14	15	444	23	19	838	47	18
رأس بيروت	52	4	13	227	16	14	172	12	14	162	11	15	613	43	14
دار الفتوى	239	13	18	595	28	21	457	18	25	410	15	27	1701	74	23

عدد التلامذة والشعب المرتقب حسب المراحل التعليمية للعام الدراسي 2016-2017 (القطاع الرسمي)																			
الدائرة التربوية	المرحلة ما قبل الابتدائية				المرحلة الابتدائية (6-1)				المرحلة المتوسطة (7-9)				المرحلة الثانوية				المجموع		
	العدد المطلوب		العدد الحالي للشعب	العدد المرتقب للتلامذة	العدد المطلوب		العدد الحالي للشعب	العدد المرتقب للتلامذة	العدد المطلوب		العدد الحالي للشعب	العدد المرتقب للتلامذة	العدد المطلوب		العدد الحالي للشعب	العدد المرتقب للتلامذة	العدد المطلوب		العدد المرتقب للتلامذة
	الأعلى	الأدنى			الأعلى	الأدنى			الأعلى	الأدنى			الأعلى	الأدنى					
قريظم	0	0	0	0	0	0	360	10	20	14	129	4	7	23	265	9	18	47	754
رأس بيروت	100	4	8	205	16	6	109	6	11	12	109	3	6	11	84	3	6	43	498
دار الفتوى	299	13	25	395	28	11	450	11	22	18	450	13	25	15	490	16	33	74	1634

مكان السكن ومكان الالتحاق للتلامذة حسب المراحل التعليمية 2011-2012 (القطاع الرسمي)													
الدائرة التربوية	يسكن ويتعلم في الدائرة				يسكن في الدائرة ويتعلم خارجها				يسكن خارج الدائرة ويتعلم فيها				
	ق	إ	م	ث	ق	إ	م	ث	ق	إ	م	ث	المجموع
قريظم	0	46	36	43	46	122	79	66	46	135	177	135	713
رأس بيروت	37	92	71	42	57	64	68	19	120	101	135	15	371
دار الفتوى	71	151	102	81	86	77	90	8	329	355	444	168	1296

المنطقة التربوية : ضواحي بيروت المباشرة الشمالية - المتن

1:20,000



0 355 710 1,420 Meters

مدارس	
رسمي	■
خاص مجاني	■
خاص غير مجاني	■
الطرق	
اوتوستراد	==
طريق اساسي	—
طريق ثانوي	—
دائرة	⊖
منطقة	⊕

المحافظة : جبل لبنان ضواحي بيروت
المنطقة التربوية : ضواحي بيروت المباشرة الشمالية - المتن

معلومات عامة لسنة 2011-2012																			
تطور عدد المدارس الرسمية من سنة 2007	هندسة البناء المدرسي الرسمي			مدارس بدوامين	ملكية البناء المدرسي الرسمي			نسبة التلامذة في كل قطاع			عدد التلامذة				عدد المدارس				الدائرة التربوية
	مدرسي وسكني	سكني	مدرسي		ملك البلدية	ملك خاص	ملك الدولة	مفوق	مجاني	رسمي	المجموع	مفوق	مجاني	رسمي	المجموع	مفوق	مجاني	رسمي	
-1			5	1		5		68.1	9.7	22.2	4800	3268	465	1067	19	12	2	5	سن الفيل
-1		2	1	1		3		69.7	12.3	18.0	2756	1921	339	496	11	6	2	3	برج حمود
								61.8	38.2		2939	1816	1123		9	5	4		الدورة

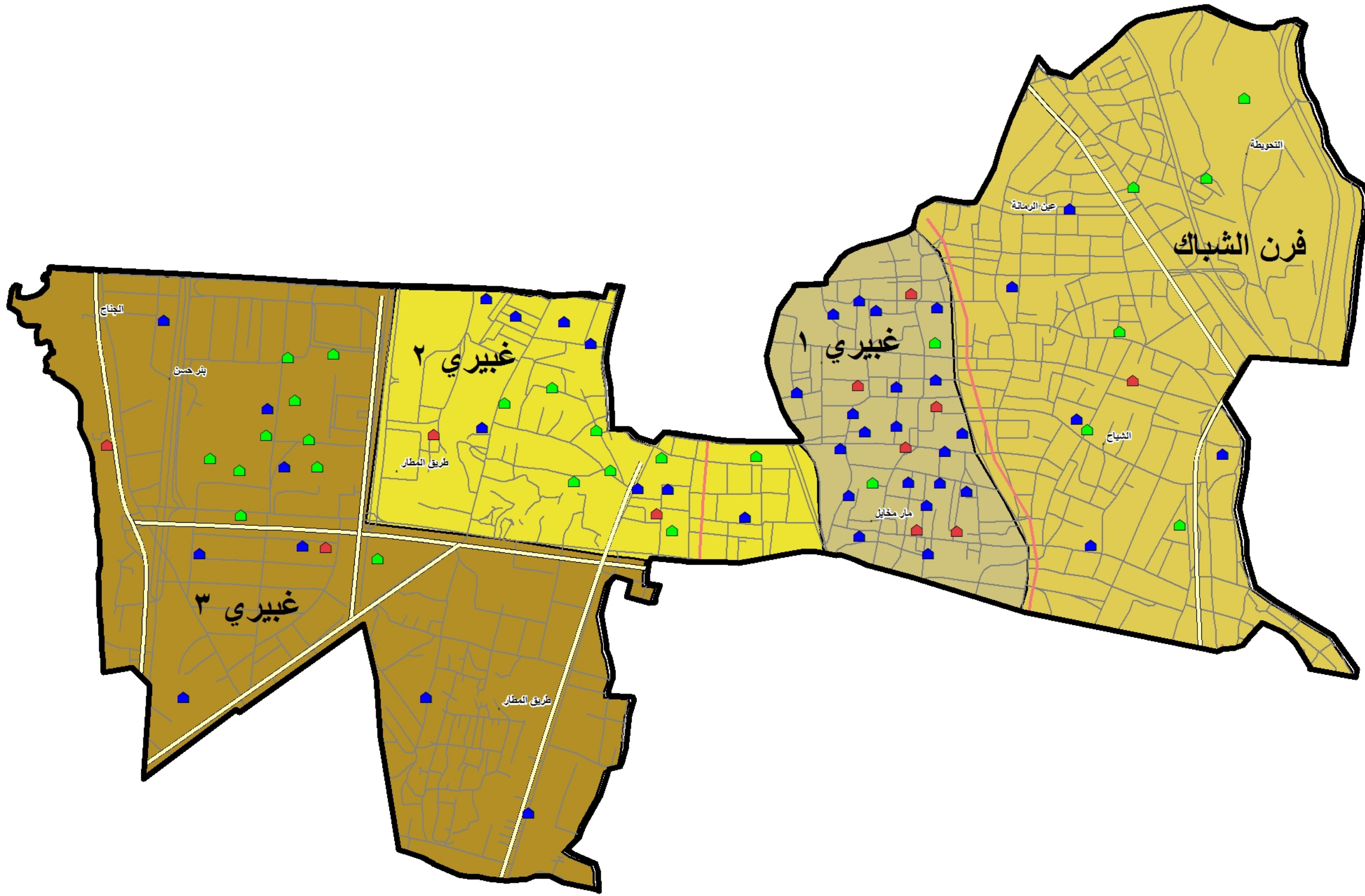
معلومات عامة للعام الدراسي 2011-2012 (القطاع الرسمي)															
الدائرة التربوية	المرحلة ما قبل الابتدائية			المرحلة الابتدائية (6-1)			المرحلة المتوسطة (7-9)			المرحلة الثانوية			المجموع		
	العدد الحالي للتلامذة	العدد الحالي للشعب	متوسط التلامذة في الشعبة	العدد الحالي للتلامذة	العدد الحالي للشعب	متوسط التلامذة في الشعبة	العدد الحالي للتلامذة	العدد الحالي للشعب	متوسط التلامذة في الشعبة	العدد الحالي للتلامذة	العدد الحالي للشعب	متوسط التلامذة في الشعبة	العدد الحالي للتلامذة	العدد الحالي للشعب	متوسط التلامذة في الشعبة
سن الفيل	103	5	21	423	21	20	272	11	25	269	13	21	1067	50	21
برج حمود	85	4	21	292	15	19	119	6	20	0	0	0	496	25	20
الدورة															

عدد التلامذة والشعب المرتقب حسب المراحل التعليمية للعام الدراسي 2016-2017 (القطاع الرسمي)																		
الدائرة التربوية	المرحلة ما قبل الابتدائية			المرحلة الابتدائية (6-1)			المرحلة المتوسطة (7-9)			المرحلة الثانوية			المجموع					
	العدد المطلوب		العدد المرتقب للتلامذة	العدد المطلوب		العدد المرتقب للتلامذة	العدد المطلوب		العدد المرتقب للتلامذة	العدد المطلوب		العدد المرتقب للتلامذة	العدد المطلوب		العدد المرتقب للتلامذة			
	الأدنى	الأعلى		الأدنى	الأعلى		الأدنى	الأعلى		الأدنى	الأعلى							
سن الفيل	6	12	5	342	7	14	11	258	10	19	21	158	13	11	50	897		
برج حمود	4	7	4	227	1	2	6	37	6	13	15	0	0	0	25	347		
الدورة																		

مكان السكن ومكان الالتحاق للتلامذة حسب المراحل التعليمية 2011-2012 (القطاع الرسمي)														
الدائرة التربوية	يسكن ويتعلم في الدائرة				يسكن في الدائرة ويتعلم خارجها				يسكن خارج الدائرة ويتعلم فيها					
	ق	إ	م	ث	ق	إ	م	ث	ق	إ	م	ث	المجموع	
سن الفيل	69	227	149	139	41	143	90	174	34	196	123	130	483	
برج حمود	39	144	76	0	31	160	183	223	46	148	43	0	237	
الدورة	0	0	0	0	1	22	38	44	0	0	0	0	0	

المنطقة التربوية : ضواحي بيروت المباشرة الجنوبية

1:15,000



مدارس	
رسمي	■
خاص مجاني	■
خاص غير مجاني	■
الطرق	
اوتوستراد	==
طريق اساسي	—
طريق ثانوي	—
دائرة	⊖
منطقة	⊕



المحافظة : جبل لبنان ضواحي بيروت
المنطقة التربوية : ضواحي بيروت المباشرة الجنوبية

معلومات عامة لسنة 2011-2012																	
الدائرة التربوية	عدد المدارس			عدد التلامذة			نسبة التلامذة في كل قطاع			ملكية البناء المدرسي الرسمي			مدارس بدوامين	هندسة البناء المدرسي الرسمي			تطور عدد المدارس الرسمية من سنة 2007
	رسمي	مجازي	مفوق	رسمي	مجازي	مفوق	رسمي	مجازي	مفوق	ملك الدولة	ملك خاص	ملك البلدية		مدرسي	سكني	وسكني مدرسي	
فرن الشباك	6	1	5	12	1077	150	2862	4089	26.3	3.7	70.0		6	1	1	4	-1
غبيري الأولى	2	6	20	28	577	1911	4747	7235	8.0	26.4	65.6		2	1		1	0
غبيري الثانية	8	2	8	18	3959	898	1583	6440	61.5	13.9	24.6	1	6	2		6	-4
غبيري الثالثة	10	2	8	20	3526	309	6936	10771	32.7	2.9	64.4		1		10		0

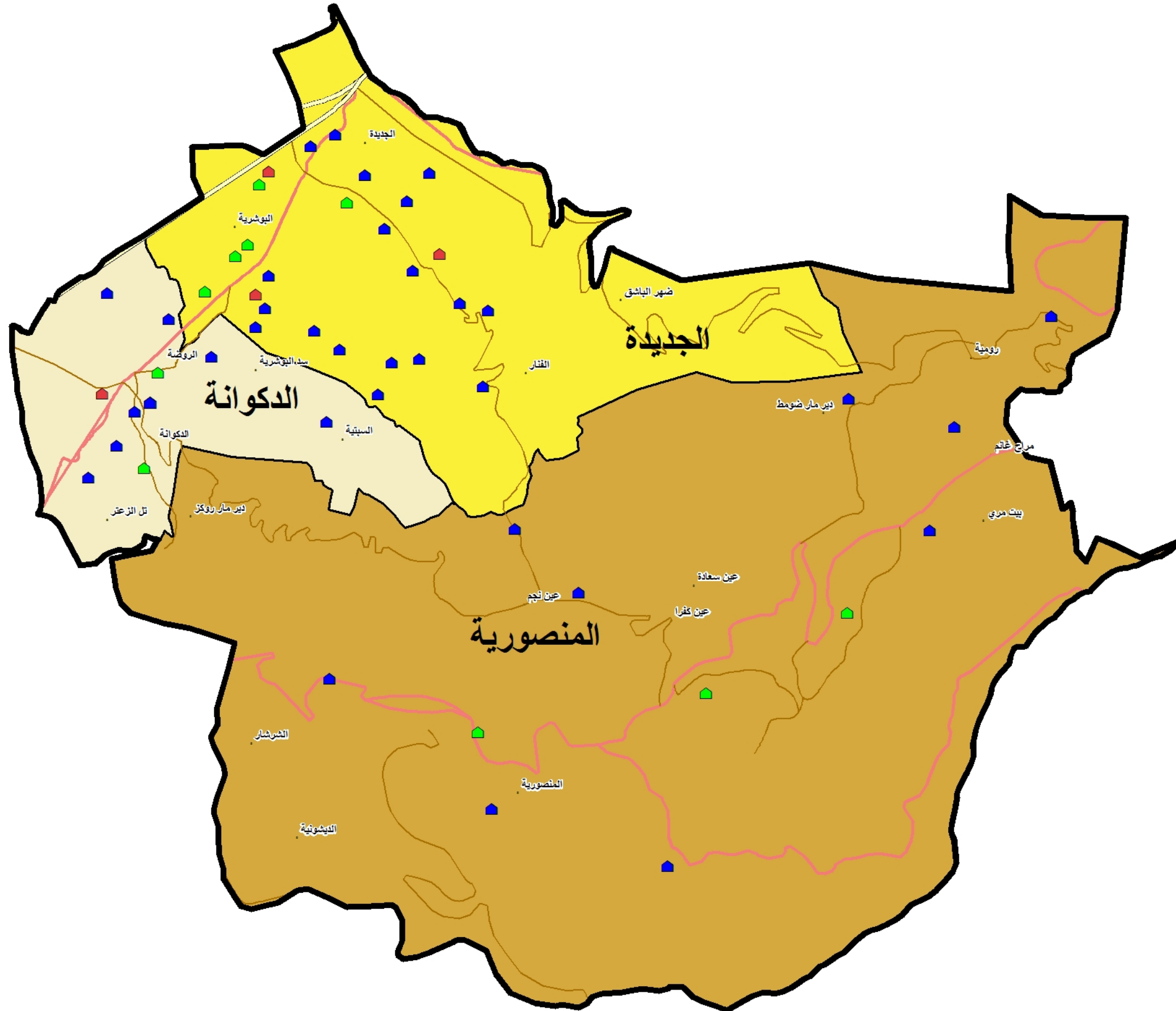
معلومات عامة للعام الدراسي 2011-2012 (القطاع الرسمي)															
الدائرة التربوية	المرحلة ما قبل الابتدائية			المرحلة الابتدائية (6-1)			المرحلة المتوسطة (7-9)			المرحلة الثانوية			المجموع		
	العدد الحالي للتلامذة	العدد الحالي للشعب	متوسط التلامذة في الشعبة	العدد الحالي للتلامذة	العدد الحالي للشعب	متوسط التلامذة في الشعبة	العدد الحالي للتلامذة	العدد الحالي للشعب	متوسط التلامذة في الشعبة	العدد الحالي للتلامذة	العدد الحالي للشعب	متوسط التلامذة في الشعبة	العدد الحالي للتلامذة	العدد الحالي للشعب	متوسط التلامذة في الشعبة
فرن الشباك	63	8	8	368	26	14	359	18	20	287	14	21	1077	66	16
غبيري الأولى	0	0	0	160	6	27	179	8	22	238	9	26	577	23	25
غبيري الثانية	186	10	19	746	32	23	666	27	25	2361	87	27	3959	156	25
غبيري الثالثة	422	19	22	1642	68	24	674	30	22	788	37	21	3526	154	23

عدد التلامذة والشعب المرتقب حسب المراحل التعليمية للعام الدراسي 2016-2017 (القطاع الرسمي)																				
الدائرة التربوية	المرحلة ما قبل الابتدائية				المرحلة الابتدائية (6-1)				المرحلة المتوسطة (7-9)				المرحلة الثانوية				المجموع			
	العدد المطلوب		العدد الحالي للشعب	العدد المرتقب للتلامذة	العدد المطلوب		العدد الحالي للشعب	العدد المرتقب للتلامذة	العدد المطلوب		العدد الحالي للشعب	العدد المرتقب للتلامذة	العدد المطلوب		العدد الحالي للشعب	العدد المرتقب للتلامذة	العدد المطلوب		العدد المرتقب للتلامذة	
	الأعلى	الأدنى			الأعلى	الأدنى			الأعلى	الأدنى			الأعلى	الأدنى						
فرن الشباك	72	8	6	3	276	26	15	8	217	18	12	6	191	14	13	6	757	66	47	24
غبيري الأولى	0	0	0	0	174	6	10	5	128	8	7	4	183	9	12	6	486	23	30	15
غبيري الثانية	105	10	9	410	32	23	11	391	27	22	11	2366	87	158	79	3272	156	204	102	
غبيري الثالثة	368	19	31	1364	68	76	38	401	30	22	11	650	37	43	22	2783	154	174	87	

مكان السكن ومكان الالتحاق للتلامذة حسب المراحل التعليمية 2011-2012 (القطاع الرسمي)														
الدائرة التربوية	يسكن ويتعلم في الدائرة				يسكن في الدائرة ويتعلم خارجها				يسكن خارج الدائرة ويتعلم فيها				المجموع	
	ق	إ	م	ث	ق	إ	م	ث	ق	إ	م	ث		
فرن الشباك	18	93	100	75	6	22	28	133	45	275	259	212	791	
غبيري الأولى	0	68	90	86	117	357	301	692	0	92	89	152	333	
غبيري الثانية	69	546	486	160	46	202	158	140	117	200	180	2201	2698	
غبيري الثالثة	203	671	291	147	55	151	157	137	219	971	383	641	2214	

المنطقة التربوية : ضواحي بيروت القريبة الشمالية

1:30,000



0 500 1,000 2,000 Meters

مدارس	
رسمي	■
خاص مجاني	■
خاص غير مجاني	■
الطرق	
اوتوستراد	==
طريق اساسي	—
طريق ثانوي	—
دائرة	⊂
منطقة	⊂

المحافظة : جبل لبنان ضواحي بيروت
المنطقة التربوية : ضواحي بيروت القريبة الشمالية - المتن

معلومات عامة لسنة 2011-2012																			
تطور عدد المدارس الرسمية من سنة 2007	هندسة البناء المدرسي الرسمي			مدارس بدوامين	ملكية البناء المدرسي الرسمي			نسبة التلامذة في كل قطاع			عدد التلامذة			عدد المدارس			الدائرة التربوية		
	مدرسي وسكني	سكني	مدرسي		ملك البلدية	ملك خاص	ملك الدولة	ملفوع	مجانبي	رسمي	المجموع	ملفوع	مجانبي	رسمي	المجموع	ملفوع		مجانبي	رسمي
0			2	1		2		75.4	16.4	8.2	2802	2112	459	231	11	8	1	2	الدكاونة
-1		1	4			5		77.6	10.2	12.2	15652	12142	1594	1916	26	18	3	5	الجديدة
0	1		2			3		96.8		3.2	9159	8868		291	12	9		3	المنصورية

معلومات عامة للعام الدراسي 2011-2012 (القطاع الرسمي)															
الدائرة التربوية	المرحلة ما قبل الابتدائية			المرحلة الابتدائية (6-1)			المرحلة المتوسطة (7-9)			المرحلة الثانوية			المجموع		
	العدد الحالي للتلامذة	العدد الحالي للشعب	متوسط التلامذة في الشعبة	العدد الحالي للتلامذة	العدد الحالي للشعب	متوسط التلامذة في الشعبة	العدد الحالي للتلامذة	العدد الحالي للشعب	متوسط التلامذة في الشعبة	العدد الحالي للتلامذة	العدد الحالي للشعب	متوسط التلامذة في الشعبة	العدد الحالي للتلامذة	العدد الحالي للشعب	متوسط التلامذة في الشعبة
الدكاونة	0	0	0	21	2	11	120	6	20	90	7	13	231	15	15
الجديدة	97	4	24	640	27	24	244	12	20	935	36	26	1916	79	24
المنصورية	39	4	10	81	12	7	82	6	14	89	6	15	291	28	10

عدد التلامذة والشعب المرتقب حسب المراحل التعليمية للعام الدراسي 2016-2017 (القطاع الرسمي)																				
الدائرة التربوية	المرحلة ما قبل الابتدائية				المرحلة الابتدائية (6-1)				المرحلة المتوسطة (7-9)				المرحلة الثانوية				المجموع			
	العدد المطلوب		العدد الحالي للشعب	العدد المرتقب للتلامذة	العدد المطلوب		العدد الحالي للشعب	العدد المرتقب للتلامذة	العدد المطلوب		العدد الحالي للشعب	العدد المرتقب للتلامذة	العدد المطلوب		العدد الحالي للشعب	العدد المرتقب للتلامذة	العدد المطلوب		العدد الحالي للشعب	العدد المرتقب للتلامذة
	الأدنى	الأعلى			الأدنى	الأعلى			الأدنى	الأعلى			الأدنى	الأعلى			الأدنى	الأعلى		
الدكاونة	0	0	0	0	0	0	9	2	1	0	95	6	5	3	19	7	1	1	123	15
الجديدة	113	4	9	900	27	50	25	152	12	12	152	36	778	4	8	36	52	26	1943	79
المنصورية	69	4	6	75	12	4	2	72	6	6	72	6	65	2	4	6	4	2	282	28

مكان السكن ومكان الالتحاق للتلامذة حسب المراحل التعليمية 2011-2012 (القطاع الرسمي)													
الدائرة التربوية	يسكن ويتعلم في الدائرة				يسكن في الدائرة ويتعلم خارجها				يسكن خارج الدائرة ويتعلم فيها				
	ق	!	م	ث	ق	!	م	ث	ق	!	م	ث	المجموع
الدكاونة	0	19	88	49	26	150	81	403	0	41	32	41	75
الجديدة	86	538	175	370	31	152	97	111	11	69	102	565	747
المنصورية	35	64	62	65	2	20	33	32	4	20	17	24	65

المحافظة : جبل لبنان ضواحي بيروت
المنطقة التربوية : ضواحي بيروت القريبة الوسطى - بعدا

معلومات عامة لسنة 2011-2012																		
الدائرة التربوية	عدد المدارس				عدد التلامذة			نسبة التلامذة في كل قطاع			ملكية البناء المدرسي الرسمي			هندسة البناء المدرسي الرسمي			تطور عدد المدارس الرسمية من سنة 2007	
	رسمي	مجانبي	مدفوع	المجموع	رسمي	مجانبي	مدفوع	رسمي	مجانبي	مدفوع	ملك الدولة	ملك خاص	ملك البلدية	مدارس بدوامين	مدفوع	سكني		مدفوع
بعدا	5	1	18	24	454	179	15237	15870	2.9	1.1	96.0		2	3		4	1	0
الحدث	5	5	30	40	879	2172	16302	19353	4.5	11.2	84.2		5		1	2	2	0

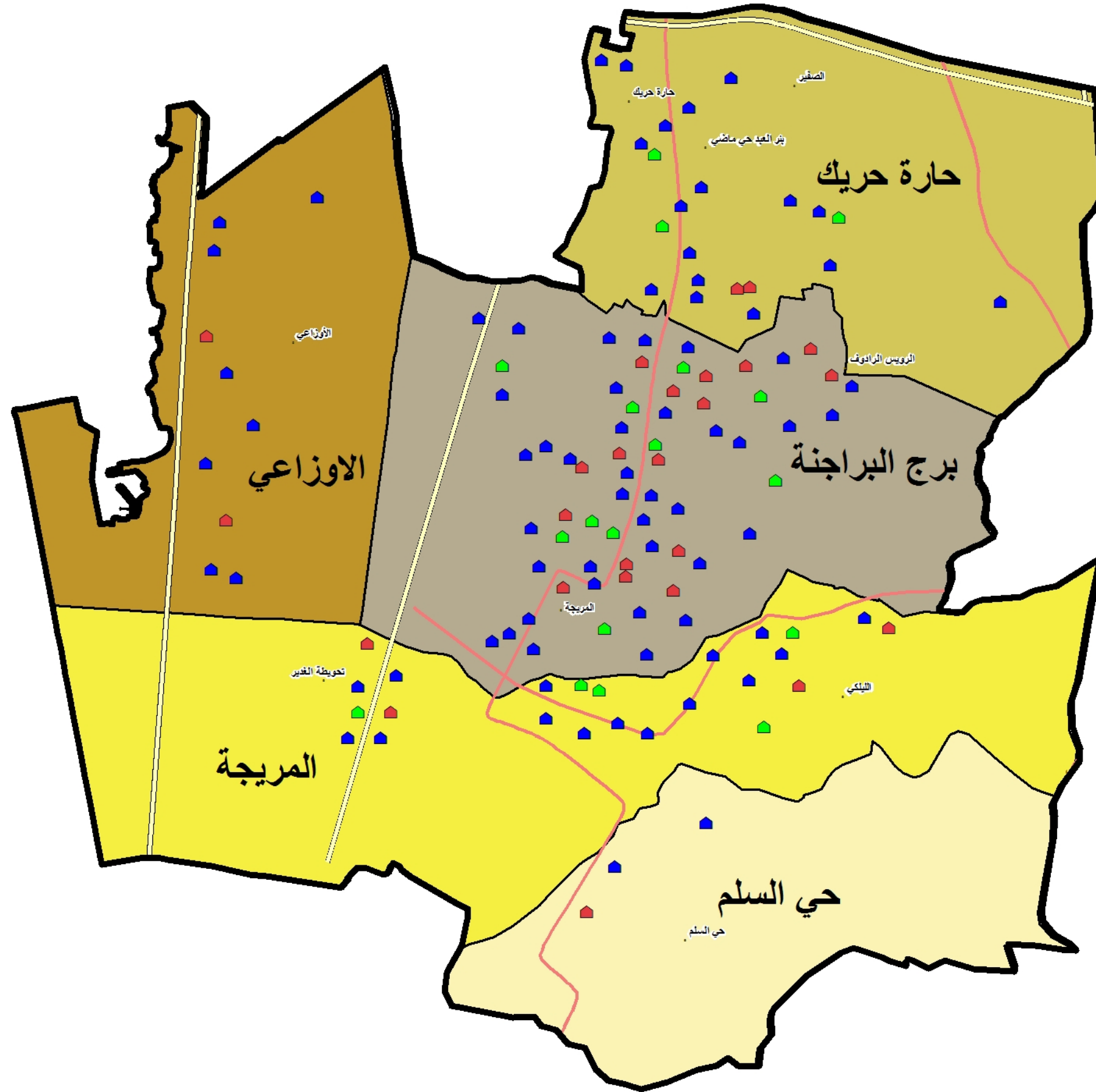
معلومات عامة للعام الدراسي 2011-2012 (القطاع الرسمي)															
الدائرة التربوية	المرحلة ما قبل الابتدائية			المرحلة الابتدائية (6-1)			المرحلة المتوسطة (7-9)			المرحلة الثانوية			المجموع		
	العدد الحالي للتلامذة	العدد الحالي للشعب	متوسط التلامذة في الشعبة	العدد الحالي للتلامذة	العدد الحالي للشعب	متوسط التلامذة في الشعبة	العدد الحالي للتلامذة	العدد الحالي للشعب	متوسط التلامذة في الشعبة	العدد الحالي للتلامذة	العدد الحالي للشعب	متوسط التلامذة في الشعبة	العدد الحالي للتلامذة	العدد الحالي للشعب	متوسط التلامذة في الشعبة
بعدا	80	7	11	213	23	9	95	9	11	66	5	13	454	44	10
الحدث	17	2	9	217	16	14	341	18	19	304	12	25	879	48	18

عدد التلامذة والشعب المرتقب حسب المراحل التعليمية للعام الدراسي 2016-2017 (القطاع الرسمي)																		
الدائرة التربوية	المرحلة ما قبل الابتدائية			المرحلة الابتدائية (6-1)			المرحلة المتوسطة (7-9)			المرحلة الثانوية			المجموع					
	العدد المطلوب		العدد الحالي للشعب	العدد المطلوب		العدد الحالي للشعب	العدد المطلوب		العدد الحالي للشعب	العدد المطلوب		العدد الحالي للشعب	العدد المطلوب		العدد الحالي للتلامذة			
	الأدنى	الأعلى		الأدنى	الأعلى		الأدنى	الأعلى		الأدنى	الأعلى		الأدنى	الأعلى				
بعدا	7	13	7	156	4	8	23	137	2	3	9	61	2	36	5	390	44	390
الحدث	1	2	2	18	4	8	16	135	7	13	18	234	10	293	12	681	48	681

مكان السكن ومكان الالتحاق للتلامذة حسب المراحل التعليمية 2011-2012 (القطاع الرسمي)														
الدائرة التربوية	يسكن ويتعلم في الدائرة				يسكن في الدائرة ويتعلم خارجها				يسكن خارج الدائرة ويتعلم فيها					
	ق	م	ث	المجموع	ق	م	ث	المجموع	ق	م	ث	المجموع		
بعدا	26	58	30	156	8	60	93	147	54	155	65	298		
الحدث	12	96	183	457	48	157	153	317	5	121	158	422		

المنطقة التربوية : ضواحي بيروت القريية الجنوبية

1:20,000



مدارس	
رسمي	■
خاص مجاني	■
خاص غير مجاني	■
الطرق	
اوتوستراد	==
طريق اساسي	—
طريق ثانوي	—
دايرة	⊖
منطقة	⊕

0 355 710 1,420 Meters

المحافظة : جبل لبنان ضواحي بيروت
المنطقة التربوية : ضواحي بيروت القريبة الجنوبية

معلومات عامة لسنة 2011-2012																		
الدائرة التربوية	عدد المدارس				عدد التلامذة			نسبة التلامذة في كل قطاع			ملكية البناء المدرسي الرسمي			هندسة البناء المدرسي الرسمي			تطور عدد المدارس الرسمية من سنة 2007	
	رسمي	مجاني	مفوق	المجموع	رسمي	مجاني	مفوق	المجموع	رسمي	مجاني	مفوق	ملك الدولة	ملك خاص	ملك البلدية	مدارس بدوامين	درسي		سكني
المريجة	5	4	15	24	1902	2602	9918	14422	13.2	18.0	68.8	5			2	4	1	-1
حارة حريك	3	2	17	22	737	659	6784	8180	9.0	8.1	82.9	3			1	2	1	-1
حي السلم	1	1	2	3	249	530	779	779	32.0	32.0	68.0							
برج البراجنة	10	16	36	62	4161	4462	14581	23204	17.9	19.2	62.8	10			2	9	1	-4
الأوزاعي	2	2	8	10	590	2432	3022	3022	19.5	19.5	80.5							

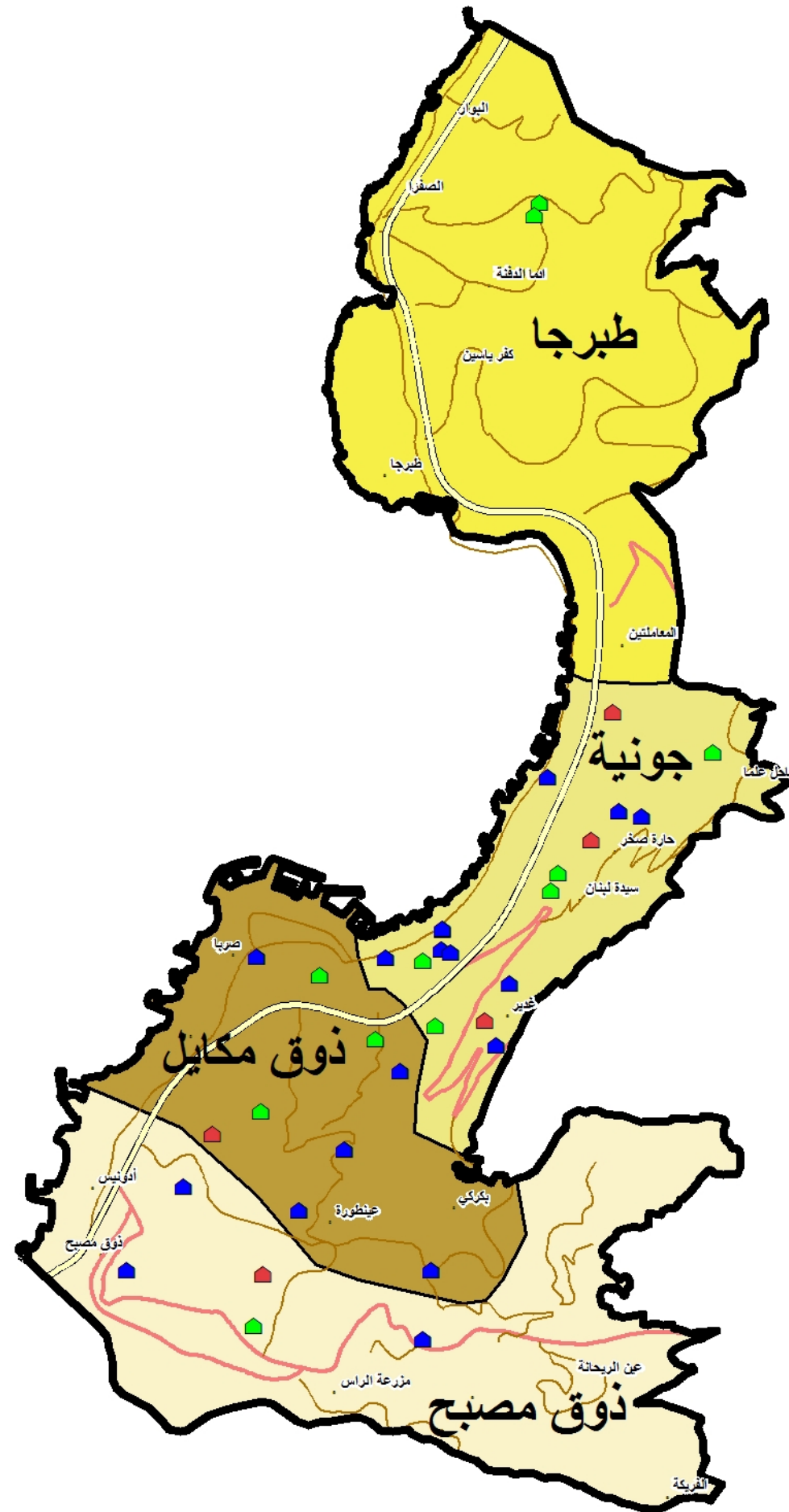
معلومات عامة للعام الدراسي 2011-2012 (القطاع الرسمي)															
الدائرة التربوية	المرحلة ما قبل الابتدائية			المرحلة الابتدائية (6-1)			المرحلة المتوسطة (7-9)			المرحلة الثانوية			المجموع		
	العدد الحالي للتلامذة	العدد الحالي للشعب	متوسط التلامذة في الشعبة	العدد الحالي للتلامذة	العدد الحالي للشعب	متوسط التلامذة في الشعبة	العدد الحالي للتلامذة	العدد الحالي للشعب	متوسط التلامذة في الشعبة	العدد الحالي للتلامذة	العدد الحالي للشعب	متوسط التلامذة في الشعبة	العدد الحالي للتلامذة	العدد الحالي للشعب	متوسط التلامذة في الشعبة
المريجة	236	12	20	893	38	24	498	21	24	275	13	21	1902	84	23
حارة حريك	39	2	20	205	12	17	225	10	23	268	16	10	737	40	18
حي السلم															
برج البراجنة	392	17	23	1665	65	26	1209	50	24	895	40	50	4161	172	24
الأوزاعي															

عدد التلامذة والشعب المرتقب حسب المراحل التعليمية للعام الدراسي 2016-2017 (القطاع الرسمي)																		
الدائرة التربوية	المرحلة ما قبل الابتدائية			المرحلة الابتدائية (6-1)			المرحلة المتوسطة (7-9)			المرحلة الثانوية			المجموع					
	العدد المرتقب للتلامذة	العدد الحالي للشعب	العدد المطلوب	العدد المرتقب للتلامذة	العدد الحالي للشعب	العدد المطلوب	العدد المرتقب للتلامذة	العدد الحالي للشعب	العدد المطلوب	العدد المرتقب للتلامذة	العدد الحالي للشعب	العدد المطلوب	العدد المرتقب للتلامذة	العدد الحالي للشعب	العدد المطلوب	الأعلى	الأدنى	المجموع
المريجة	322	12	27	502	38	28	254	21	14	7	13	0	0	1078	84	67	34	34
حارة حريك	27	2	2	115	12	6	148	10	8	4	16	5	11	449	40	28	14	14
حي السلم																		
برج البراجنة	372	17	31	1130	65	63	647	50	36	18	40	36	18	2695	172	168	84	84
الأوزاعي																		


مكان السكن ومكان الالتحاق للتلامذة حسب المراحل التعليمية 2011-2012 (القطاع الرسمي)														
الدائرة التربوية	يسكن ويتعلم في الدائرة				يسكن في الدائرة ويتعلم خارجها				يسكن خارج الدائرة ويتعلم فيها				المجموع	
	ق	إ	م	ث	ق	إ	م	ث	ق	إ	م	ث		
المريجة	59	259	106	69	78	273	186	534	177	1071	206	206	1409	
حارة حريك	31	151	135	95	61	214	216	652	8	1143	173	173	325	
حي السلم	0	0	0	0	255	1329	809	644	0	3037	0	0	0	
برج البراجنة	198	1057	785	382	88	293	269	742	194	1392	513	513	1739	
الأوزاعي	0	0	0	0	127	590	281	221	0	1219	0	0	0	

المنطقة التربوية : ضواحي بيروت البعيدة - كسروان

1:50,000



مدارس	
رسمي	▲
خاص مجاني	▲
خاص غير مجاني	▲
الطرق	
اوتوستراد	==
طريق اساسي	—
طريق ثانوي	—
دائرة	⊖
منطقة	⊖



المحافظة : جبل لبنان ضواحي بيروت
المنطقة التربوية : ضواحي بيروت البعيدة - كسروان

معلومات عامة لسنة 2012-2011																	
الدائرة التربوية	عدد المدارس				نسبة التلامذة في كل قطاع			عدد التلامذة				عدد المدارس					
	رسمي	غير رسمي	مجموع	رسمي	غير رسمي	مجموع	رسمي	غير رسمي	مجموع	رسمي	غير رسمي	مجموع	رسمي	غير رسمي	مجموع		
تطور عدد المدارس الرسمية	رسمي	غير رسمي	مجموع	ملك الدولة	ملك خاص	ملك بلدية	مجموع	مجموع	مجموع	مجموع	مجموع	مجموع	مجموع	مجموع	مجموع	مجموع	
من سنة 2007	مدراس بدوامين	هندسة البناء المدرسي الرسمي	مدراس بدوامين	ملك البلدية	ملك خاص	ملك الدولة	مجموع	مجموع	مجموع	مجموع	مجموع	مجموع	مجموع	مجموع	مجموع	مجموع	
ذوق مكابيل	3	1	9	3	3	84.8	6.8	8.4	6777	5750	460	567	3	1	5	9	
ذوق مصبح	1	1	5	1	1	94.2	1.9	3.9	5009	4719	94	196	1	1	3	5	
جونيه	5	1	17	5	1	71.4	19.6	9.0	11298	8066	2220	1012	3	1	9	17	
طبرجا	2	1	2	2	1			100.0	322			322				2	

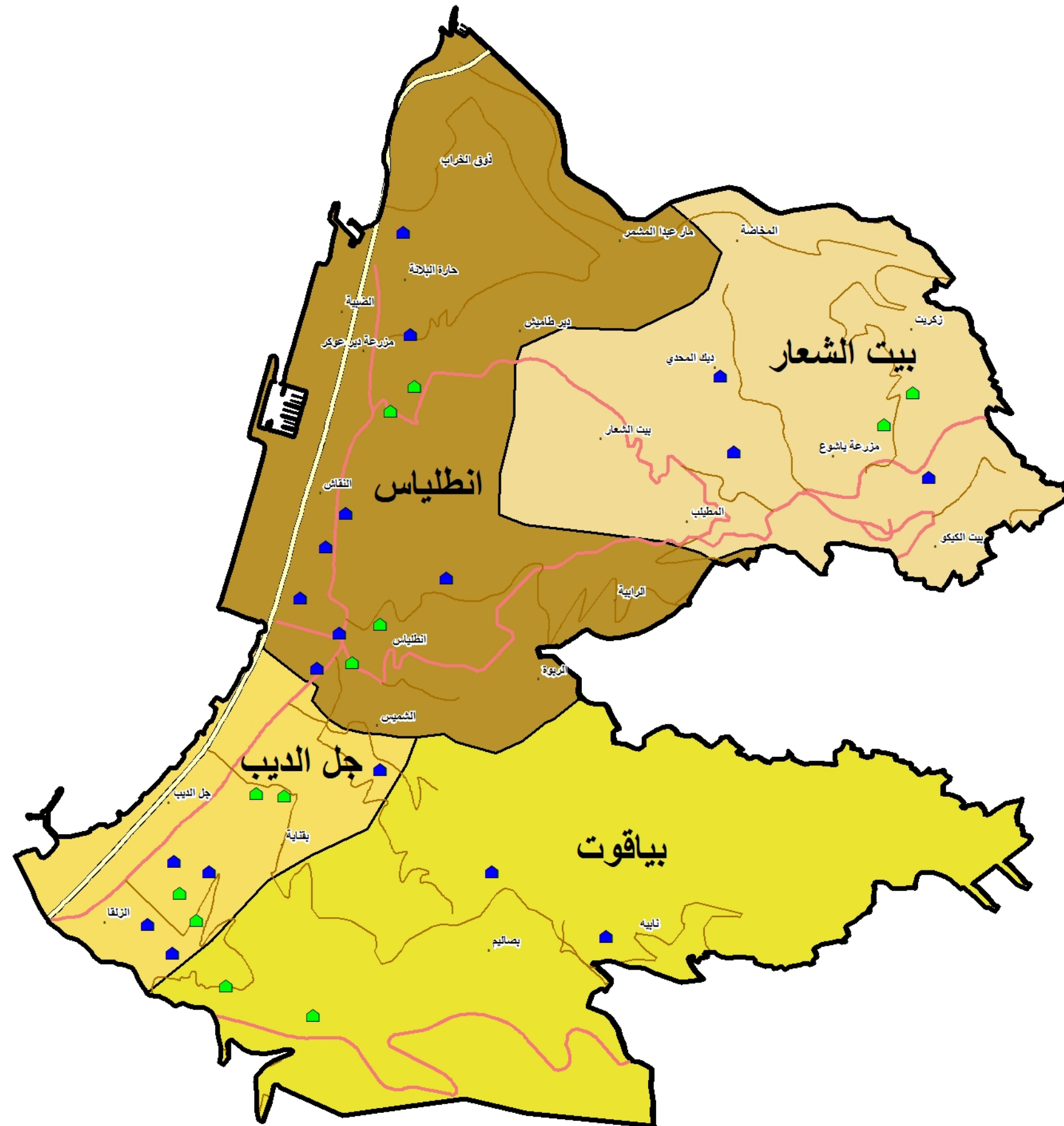
معلومات عامة للعام الدراسي 2012-2011 (القطاع الرسمي)														
الدائرة التربوية	المرحلة ما قبل الابتدائية			المرحلة الابتدائية (6-1)			المرحلة المتوسطة (7-9)			المرحلة الثانوية			المجموع	
	العدد الحالي للتلامذة	العدد الحالي للتعليم	متوسط التلامذة في الشعبة	العدد الحالي للتلامذة	العدد الحالي للتعليم	متوسط التلامذة في الشعبة	العدد الحالي للتلامذة	العدد الحالي للتعليم	متوسط التلامذة في الشعبة	العدد الحالي للتلامذة	العدد الحالي للتعليم	متوسط التلامذة في الشعبة	العدد الحالي للتلامذة	العدد الحالي للتعليم
ذوق مكابيل	67	5	13	203	13	16	13	167	9	19	130	7	19	34
ذوق مصبح	38	2	6	87	19	15	3	71	24	0	0	0	11	18
جونيه	83	7	19	239	12	13	13	247	19	22	443	22	61	17
طبرجا	30	3	7	135	10	19	5	86	17	6	71	6	21	15

عدد التلامذة والشعب المرتقب حسب المراحل التعليمية للعام الدراسي 2017-2016 (القطاع الرسمي)																		
الدائرة التربوية	المرحلة ما قبل الابتدائية				المرحلة الابتدائية (6-1)				المرحلة المتوسطة (7-9)				المرحلة الثانوية				المجموع	
	العدد المطلوب		العدد الحالي للتعليم	العدد المرتقب للتلامذة	العدد المطلوب		العدد الحالي للتعليم	العدد المرتقب للتلامذة	العدد المطلوب		العدد الحالي للتعليم	العدد المرتقب للتلامذة	العدد المطلوب		العدد الحالي للتعليم	العدد المرتقب للتلامذة	العدد المطلوب	
	الأعلى	الأدنى			الأعلى	الأدنى			الأعلى	الأدنى			الأعلى	الأدنى				
ذوق مكابيل	145	5	12	6	177	13	109	9	6	3	85	7	12	6	3	34	515	
ذوق مصبح	50	2	4	2	124	6	65	3	4	2	0	0	0	0	0	11	239	
جونيه	186	7	16	8	204	19	171	13	9	5	320	22	21	11	21	61	881	
طبرجا	39	3	3	2	137	7	57	5	3	2	32	6	2	1	2	21	265	

مكان السكن ومكان الالتحاق للتلامذة حسب المراحل التعليمية 2012-2011 (القطاع الرسمي)														
الدائرة التربوية	يسكن ويتعلم في الدائرة				يسكن في الدائرة ويتعلم خارجها				يسكن خارج الدائرة ويتعلم فيها				المجموع	
	ق	م	ث	إ	ق	م	ث	إ	ق	م	ث	إ		
ذوق مكابيل	35	122	91	45	6	41	66	126	32	81	76	85	274	
ذوق مصبح	33	64	54	0	23	69	92	172	5	23	17	0	45	
جونيه	60	141	118	124	9	30	52	49	23	98	129	319	569	
طبرجا	28	111	65	50	2	44	52	59	2	24	21	21	68	

المنطقة التربوية : ضواحي بيروت البعيدة - المتن

1:35,000



0 625 1,250 2,500 Meters

مدارس	
رسمي	■
خاص مجاني	■
خاص غير مجاني	■
الطرق	
اوتوستراد	==
طريق اساسي	—
طريق ثانوي	—
دائرة	⊖
منطقة	⊕

المحافظة : جبل لبنان ضواحي بيروت
المنطقة التربوية : ضواحي بيروت البعيدة - المتن

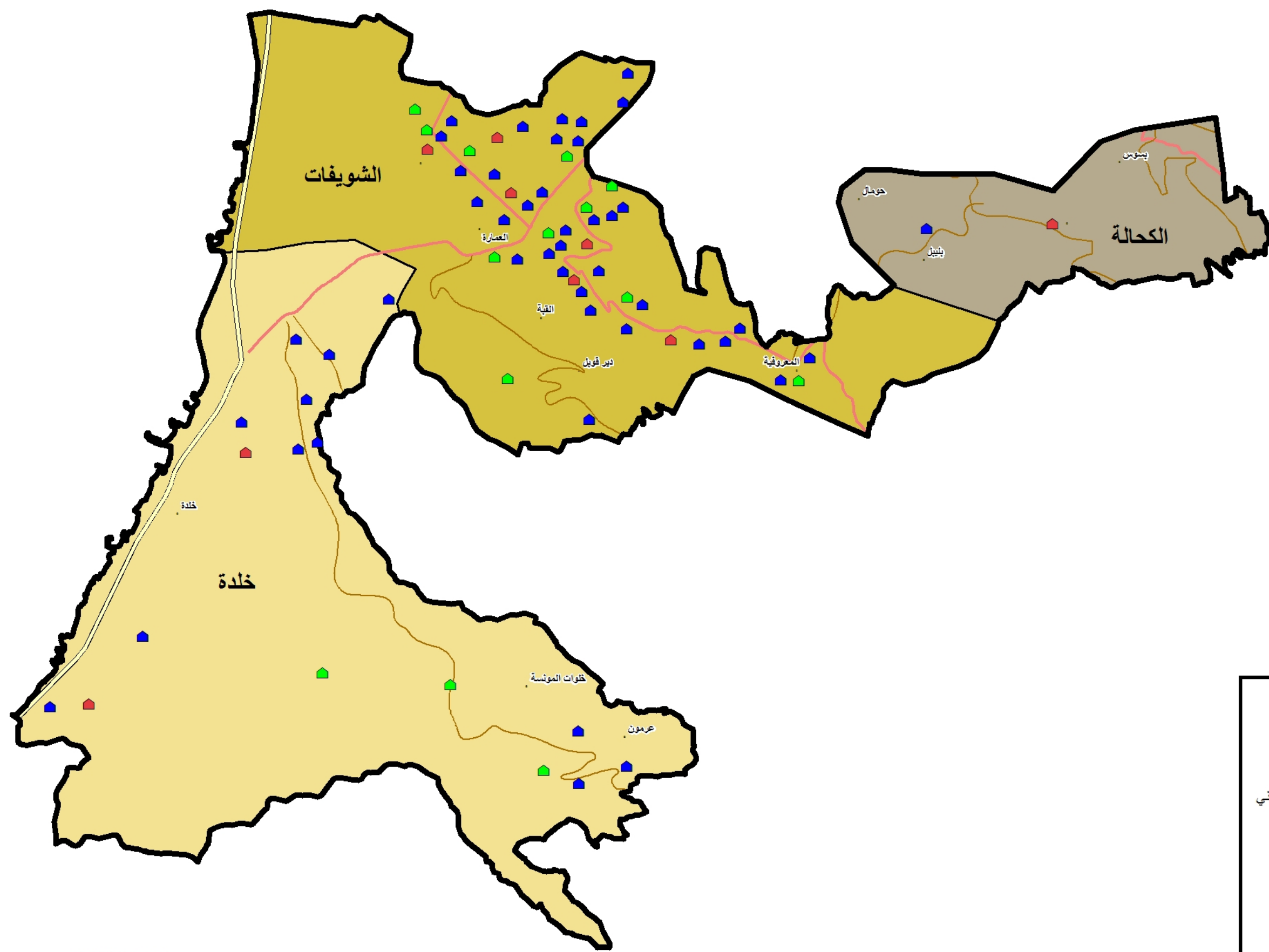
معلومات عامة لسنة 2011-2012																			
تطور عدد المدارس الرسمية من سنة 2007	هندسة البناء المدرسي الرسمي			مدارس بدوامين	ملكية البناء المدرسي الرسمي			نسبة التلامذة في كل قطاع			عدد التلامذة				عدد المدارس				الدائرة التربوية
	تجريبي	سكني	تجريبي وسكني		ملك البلدية	ملك خاص	ملك الدولة	مفروع	مجملي	رسمي	المجموع	مفروع	مجملي	رسمي	المجموع	مفروع	مجملي	رسمي	
0		1	3			3	1	82.7		17.3	4479	3705		774	12	8		4	انطlias
0	1		1		1	1		94.4		5.6	3921	3701		220	5	3		2	بيت الشعار
0	1		3	1		4		81.7		18.3	4991	4077		914	9	5		4	جل الديب
0		1	1			2		89.6		10.4	1601	1434		167	4	2		2	بياقوت

معلومات عامة للعام الدراسي 2011-2012 (القطاع الرسمي)															
الدائرة التربوية	المرحلة ما قبل الابتدائية			المرحلة الابتدائية (6-1)			المرحلة المتوسطة (7-9)			المرحلة الثانوية			المجموع		
	العدد الحالي للتلامذة	العدد الحالي للشعب	متوسط التلامذة في الشعبة	العدد الحالي للتلامذة	العدد الحالي للشعب	متوسط التلامذة في الشعبة	العدد الحالي للتلامذة	العدد الحالي للشعب	متوسط التلامذة في الشعبة	العدد الحالي للتلامذة	العدد الحالي للشعب	متوسط التلامذة في الشعبة	العدد الحالي للتلامذة	العدد الحالي للشعب	متوسط التلامذة في الشعبة
انطlias	66	4	17	256	12	21	227	9	25	225	14	16	774	39	20
بيت الشعار	36	2	18	47	6	8	46	3	15	91	7	13	220	18	12
جل الديب	83	4	21	325	15	22	250	11	23	256	15	17	914	45	20
بياقوت	49	4	12	118	12	10	0	0	0	0	0	0	167	16	10









عدد التلامذة والشعب المرتقب حسب المراحل التعليمية للعام الدراسي 2016-2017 (القطاع الرسمي)																			
الدائرة التربوية	المرحلة ما قبل الابتدائية				المرحلة الابتدائية (6-1)				المرحلة المتوسطة (7-9)				المرحلة الثانوية				المجموع		
	العدد المطلوب		العدد الحالي للشعب	العدد المرتقب للتلامذة	العدد المطلوب		العدد الحالي للشعب	العدد المرتقب للتلامذة	العدد المطلوب		العدد الحالي للشعب	العدد المرتقب للتلامذة	العدد المطلوب		العدد الحالي للشعب	العدد المرتقب للتلامذة	العدد المطلوب		العدد الحالي للشعب
	الأدنى	الأعلى			الأدنى	الأعلى			الأدنى	الأعلى			الأدنى	الأعلى			الأدنى	الأعلى	
انطlias	3	7	4	236	7	13	12	176	5	10	9	166	6	11	14	657	39	657	
بيت الشعار	4	8	2	42	1	2	3	30	1	2	3	89	3	6	7	254	18	254	
جل الديب	4	9	4	267	7	15	11	186	5	10	11	161	5	11	15	718	45	718	
بياقوت	4	7	4	121	3	7	12	0	0	0	0	0	0	0	0	210	16	210	

مكان السكن ومكان الالتحاق للتلامذة حسب المراحل التعليمية 2011-2012 (القطاع الرسمي)														
الدائرة التربوية	يسكن ويتعلم في الدائرة				يسكن في الدائرة ويتعلم خارجها				يسكن خارج الدائرة ويتعلم فيها				المجموع	
	ق	ا	م	ث	ق	ا	م	ث	ق	ا	م	ث		
انطlias	59	213	183	180	5	29	44	113	7	43	44	45	139	
بيت الشعار	30	39	32	71	5	31	69	65	6	8	14	20	48	
جل الديب	21	77	76	77	7	13	6	83	62	248	174	179	663	
بياقوت	37	84	0	121	35	148	132	166	12	34	0	0	46	

المنطقة التربوية : ضواحي بيروت البعيدة - عاليه



0 700 1,400 2,800 Meters

مدارس	
رسمي	
خاص مجاني	
خاص غير مجاني	
الطرق	
اوتوستراد	
طريق اساسي	
طريق ثانوي	
دايرة	
منطقة	

المحافظة : جبل لبنان ضواحي بيروت
المنطقة التربوية : ضواحي بيروت البعيدة - عاليه

معلومات عامة لسنة 2011-2012																		الدائرة التربوية
تطور عدد المدارس الرسمية من سنة 2007	هندسة البناء المدرسي الرسمي			مدارس بدوامين	ملكية البناء المدرسي الرسمي			نسبة التلامذة في كل قطاع			عدد التلامذة			عدد المدارس				
	مدرسي وسكني	سكني	مدرسي		ملك البلدية	ملك خاص	ملك الدولة	مدفوع	مجاني	رسمي	الجموع	مدفوع	مجاني	رسمي	الجموع	مدفوع	مجاني	
0			3		1	1	1	73.9	16.0	10.1	6132	4532	979	621	17	12	2	3
3	1	1	9	1	3	4	4	74.9	8.7	16.4	28401	21286	2468	4647	51	34	6	11
0			1			1		84.1		15.9	264	222		42	2	1		1

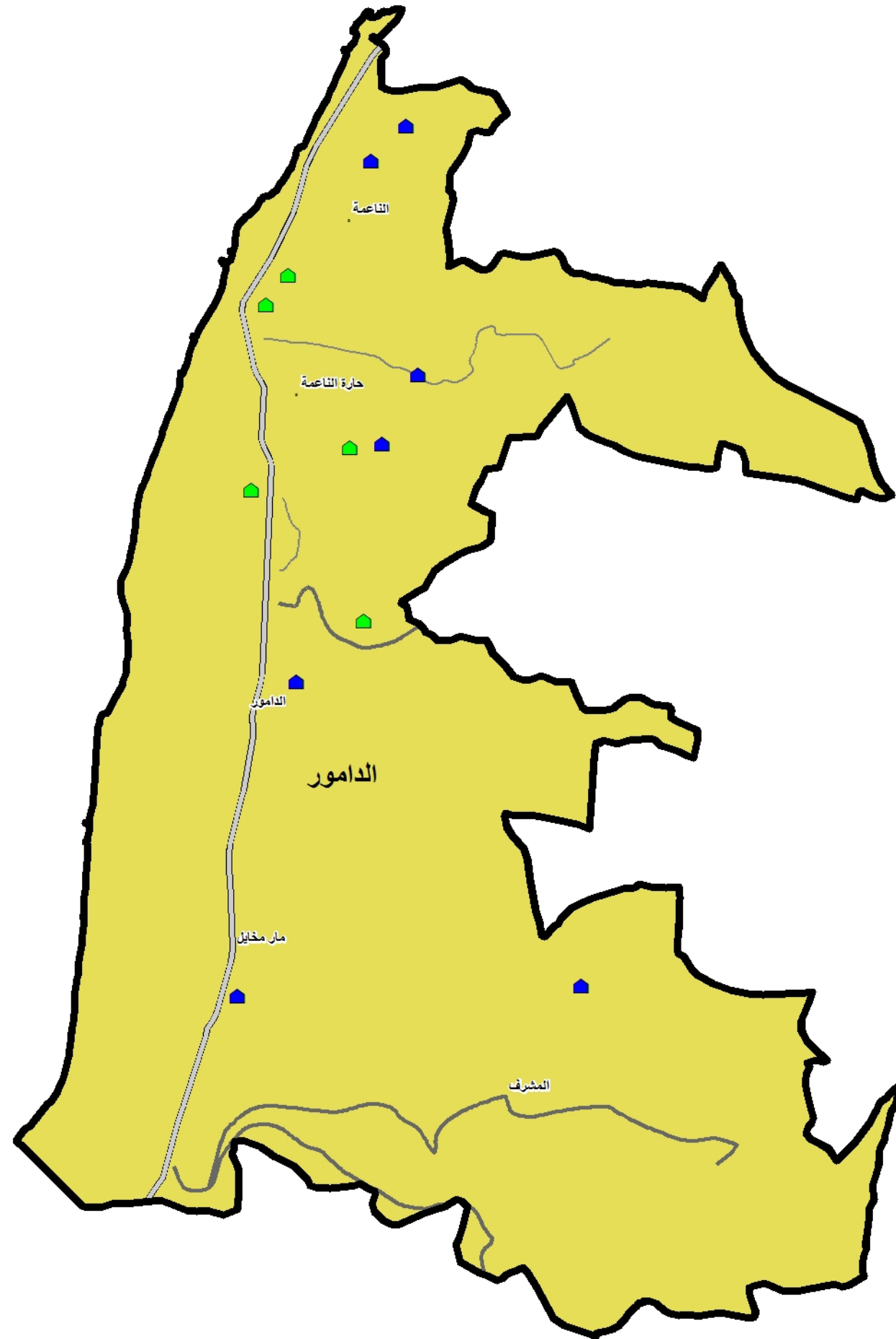
معلومات عامة للعام الدراسي 2011-2012 (القطاع الرسمي)															الدائرة التربوية
المجموع			المرحلة الثانوية			المرحلة المتوسطة (7-9)			المرحلة الابتدائية (1-6)			المرحلة ما قبل الابتدائية			
متوسط التلامذة في الشعبة	العدد الحالي للشعب	العدد الحالي للتلامذة	متوسط التلامذة في الشعبة	العدد الحالي للشعب	العدد الحالي للتلامذة	متوسط التلامذة في الشعبة	العدد الحالي للشعب	العدد الحالي للتلامذة	متوسط التلامذة في الشعبة	العدد الحالي للشعب	العدد الحالي للتلامذة	متوسط التلامذة في الشعبة	العدد الحالي للشعب	العدد الحالي للتلامذة	
16	38	621	19	8	150	14	8	113	15	17	261	19	5	97	
23	206	4647	28	22	619	22	50	1105	22	105	2359	19	29	564	
4	11	42	0	0	0	5	3	16	3	6	16	5	2	10	

عدد التلامذة والشعب المرتقب حسب المراحل التعليمية للعام الدراسي 2016-2017 (القطاع الرسمي)																		الدائرة التربوية		
المجموع				المرحلة الثانوية				المرحلة المتوسطة (7-9)				المرحلة الابتدائية (1-6)				المرحلة ما قبل الابتدائية				
العدد المطلوب		العدد الحالي للشعب	العدد المرتقب للتلامذة	العدد المطلوب		العدد الحالي للشعب	العدد المرتقب للتلامذة	العدد المطلوب		العدد الحالي للشعب	العدد المرتقب للتلامذة	العدد المطلوب		العدد الحالي للشعب	العدد المرتقب للتلامذة	العدد المطلوب			العدد الحالي للشعب	العدد المرتقب للتلامذة
الأدنى	الأعلى			الأدنى	الأعلى			الأدنى	الأعلى			الأدنى	الأعلى			الأدنى	الأعلى			
16	31	38	503	4	8	8	120	2	5	8	82	6	11	17	205	4	8	5	96	
207	414	206	6619	28	57	22	851	47	94	50	1701	90	180	105	3247	34	68	29	820	
1	2	11	33	0	0	0	0	0	1	3	10	0	0	6	7	1	1	2	17	

مكان السكن ومكان الالتحاق للتلامذة حسب المراحل التعليمية 2011-2012 (القطاع الرسمي)														الدائرة التربوية
يسكن خارج الدائرة ويتعلم فيها					يسكن في الدائرة ويتعلم خارجها					يسكن ويتعلم في الدائرة				
المجموع	ث	م	إ	ق	المجموع	ث	م	إ	ق	المجموع	ث	م	إ	
66	41	10	10	5	1409	172	308	729	200	555	109	103	251	92
2403	253	585	1301	264	762	392	199	150	21	2244	366	520	1058	300
20	0	10	9	1	57	37	13	6	1	22	0	6	7	9

المنطقة التربوية : ضواحي بيروت البعيدة - الشوف

1:30,000



0 500 1,000 2,000 Meters

مدارس	مدرسة رسمية
مدارس	مدرسة خاصة مجانية
مدارس	مدرسة خاصة غير مجانية
الطرق	طريق ثانوي
الطرق	طريق أساسي
الطرق	أوتوستراد
الطرق	دائرة
الطرق	منطقة

المحافظة : جبل لبنان ضواحي بيروت
المنطقة التربوية : ضواحي بيروت البعيدة - الشوف

معلومات عامة لسنة 2012-2011																			
تطور عدد المدارس الرسمية من سنة 2007	هندسة البناء المدرسي الرسمي			مدارس بدوامين	ملكية البناء المدرسي الرسمي			نسبة التلامذة في كل قطاع			عدد التلامذة			عدد المدارس			الدائرة التربوية		
	مدرسي	سكني	مدرسي وسكني		ملك البلدية	ملك خاص	ملك الدولة	مدرسي	مجاني	مدرسي	مدرسي	مجاني	مدرسي	مدرسي	مجاني	مدرسي		مدرسي	مجاني
0			5	1	2	1	2	64.5		35.5	5598	3613		1985	12	7		5	الدامور

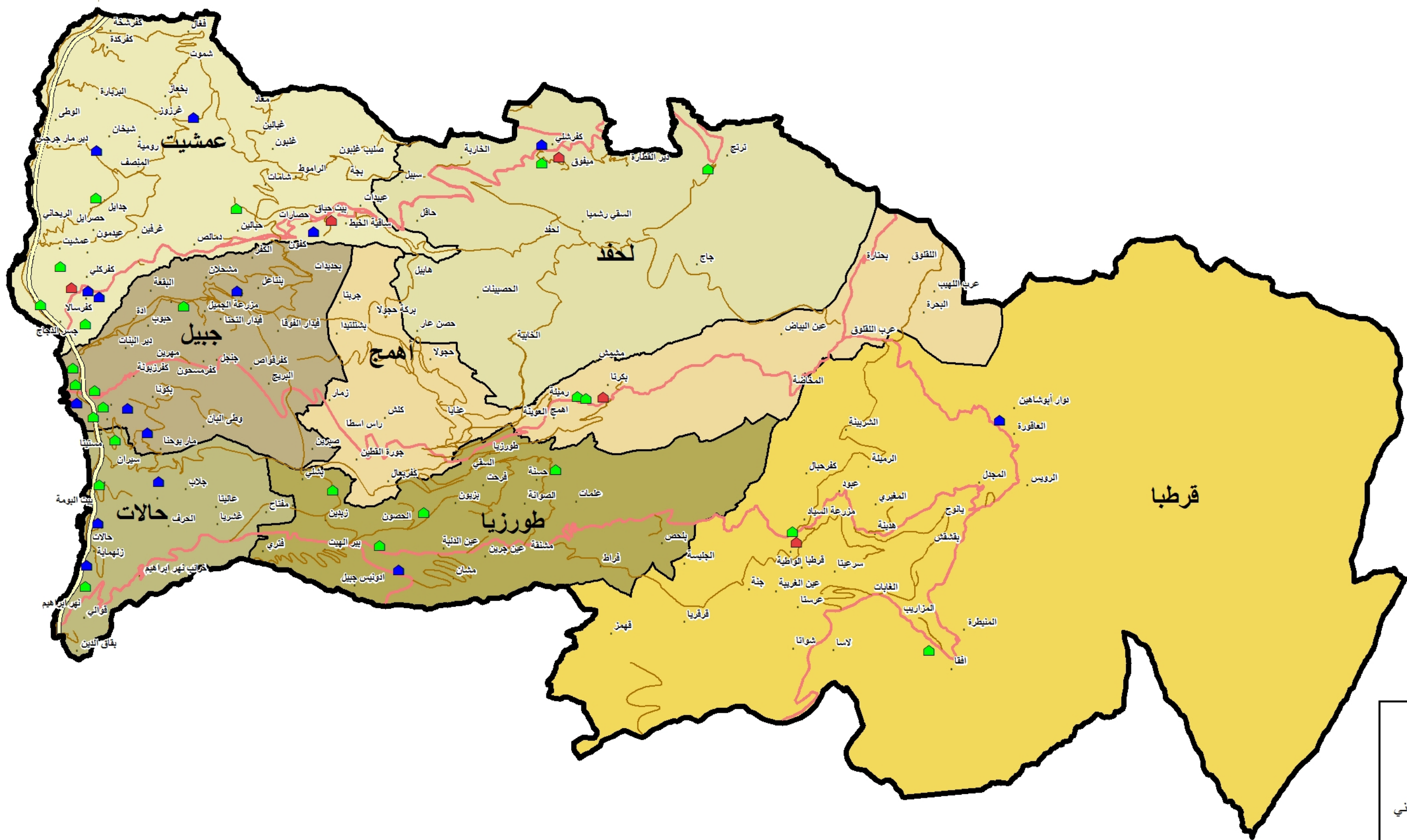
معلومات عامة للعام الدراسي 2012-2011 (القطاع الرسمي)															
الدائرة التربوية	المرحلة ما قبل الابتدائية			المرحلة الابتدائية (6-1)			المرحلة المتوسطة (9-7)			المرحلة الثانوية			المجموع		
	متوسط التلامذة في الشعبة	العدد الحالي للشعب	العدد الحالي للتلامذة	متوسط التلامذة في الشعبة	العدد الحالي للشعب	العدد الحالي للتلامذة	متوسط التلامذة في الشعبة	العدد الحالي للشعب	العدد الحالي للتلامذة	متوسط التلامذة في الشعبة	العدد الحالي للشعب	العدد الحالي للتلامذة	متوسط التلامذة في الشعبة	العدد الحالي للشعب	العدد الحالي للتلامذة
الدامور	27	9	243	26	34	874	26	20	518	21	17	350	25	80	1985

عدد التلامذة والشعب المرتقب حسب المراحل التعليمية للعام الدراسي 2017-2016 (القطاع الرسمي)																				
الدائرة التربوية	المرحلة ما قبل الابتدائية			المرحلة الابتدائية (6-1)			المرحلة المتوسطة (9-7)			المرحلة الثانوية			المجموع							
	العدد المطلوب		العدد الحالي للشعب	العدد المطلوب		العدد الحالي للشعب	العدد المطلوب		العدد الحالي للشعب	العدد المطلوب		العدد الحالي للشعب	العدد المطلوب		العدد الحالي للشعب	العدد المطلوب				
	الأعلى	الأدنى		الأعلى	الأدنى		الأعلى	الأدنى		الأعلى	الأدنى		الأعلى	الأدنى						
الدامور	11	21	9	255	20	40	34	712	14	28	20	511	11	23	17	338	57	113	80	1816


مكان السكن ومكان الالتحاق للتلامذة حسب المراحل التعليمية 2012-2011 (القطاع الرسمي)															
الدائرة التربوية	يسكن ويتعلم في الدائرة					يسكن في الدائرة ويتعلم خارجها					يسكن خارج الدائرة ويتعلم فيها				
	ق	إ	م	ث	المجموع	ق	إ	م	ث	المجموع	ق	إ	م	ث	المجموع
الدامور	190	691	369	223	1473	34	113	36	14	197	53	183	149	127	512

المنطقة التربوية : جبيل

1:100,000



مدارس	
رسمي	■ (Green)
خاص مجاني	■ (Red)
خاص غير مجاني	■ (Blue)
الطرق	
أوتوستراد	== (Double line)
طريق أساسي	— (Red line)
طريق ثانوي	— (Orange line)
دائرة	⊖ (Circle)
منطقة	⊕ (Irregular shape)



معلومات عامة لسنة 2011-2012																		
الدائرة التربوية	عدد المدارس				عدد التلامذة			نسبة التلامذة في كل قطاع			ملكية البناء المدرسي			هندسة البناء المدرسي الرسمي				تطور عدد المدارس الرسمية من سنة 2007
	رسمي	مجهي	مفوض	الجميع	رسمي	مجهي	مفوض	رسمي	مجهي	مفوض	ملك البلدية	ملك خاص	ملك الدولة	مدارس بدوامين	تربوي	تقني	مستنق	
جبيل	6	4	10	1697	4543	6240	27.2		72.8	1	5				5	1		0
حالات	3	3	6	290	2595	2885	10.1		89.9		3							-1
طورزيا	4	1	5	277	221	498	55.6		44.4	1	3							1
قرطبا	2	1	4	105	115	286	36.7	23.1	40.2		2							-1
اهمج	2	1	3	199	194	393	50.6	49.4			1							0
لحخد	2	1	4	116	148	384	30.2	31.3	38.5		1							-2
عمشيت	5	2	12	801	877	3529	22.7	24.9	52.5		3							0

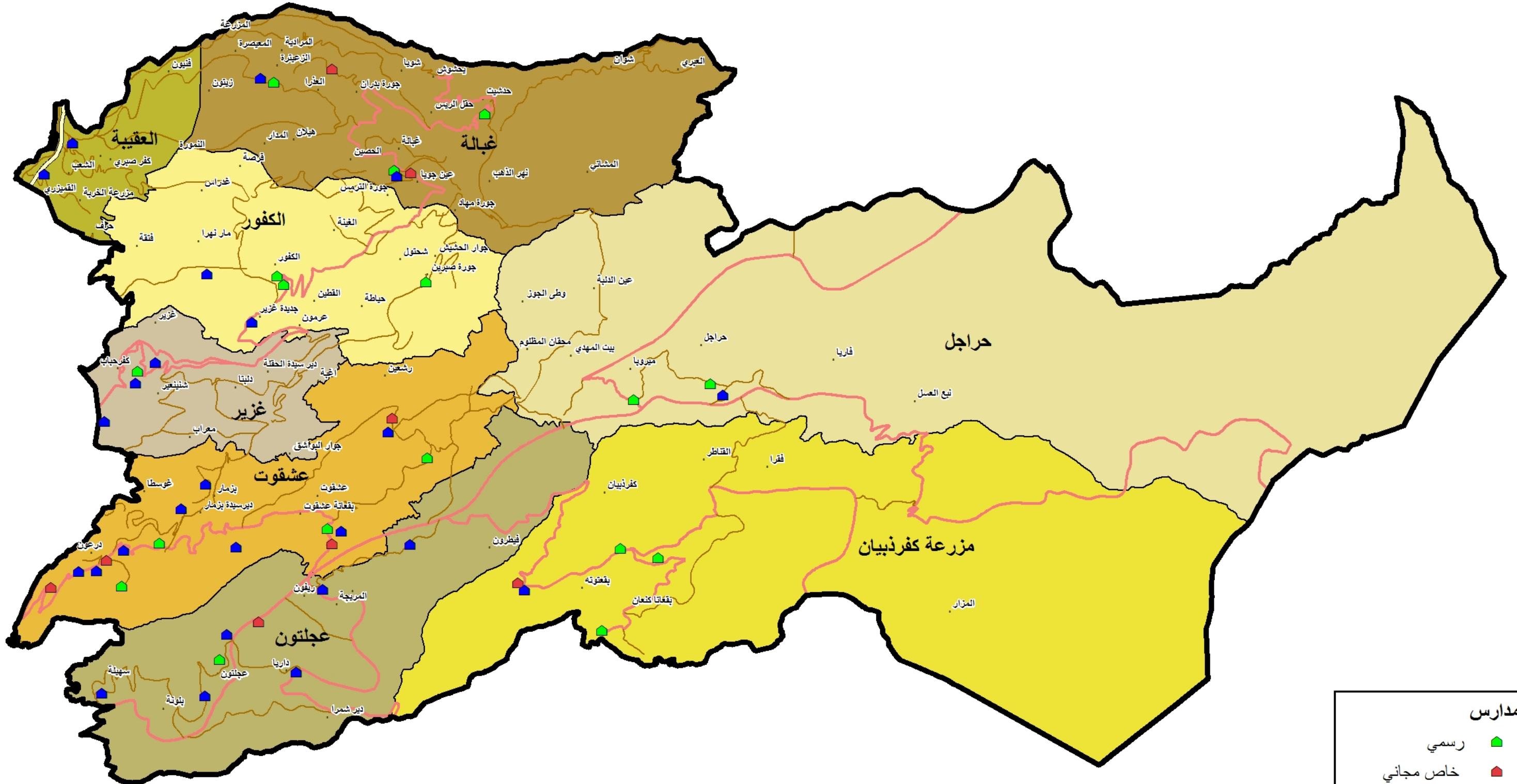
معلومات عامة للعام الدراسي 2011-2012 (القطاع الرسمي)															
الدائرة التربوية	المرحلة ما قبل الابتدائية			المرحلة الابتدائية (6-1)			المرحلة المتوسطة (9-7)			المرحلة الثانوية			المجموع		
	العدد الحالي للتلامذة	العدد الحالي للشعب	متوسط التلامذة في الشعبة	العدد الحالي للتلامذة	العدد الحالي للشعب	متوسط التلامذة في الشعبة	العدد الحالي للتلامذة	العدد الحالي للشعب	متوسط التلامذة في الشعبة	العدد الحالي للتلامذة	العدد الحالي للشعب	متوسط التلامذة في الشعبة	العدد الحالي للتلامذة	العدد الحالي للشعب	متوسط التلامذة في الشعبة
جبيل	196	13	15	443	32	14	344	18	19	714	23	31	1697	86	20
حالات	51	6	9	146	17	9	93	6	16	0	0	0	290	29	10
طورزيا	74	10	7	138	18	8	65	9	7	0	0	0	277	37	7
قرطبا	15	2	8	37	6	6	28	3	9	25	4	6	105	15	7
اهمج	5	1	5	31	5	6	79	3	26	84	5	17	199	14	14
لحخد	9	2	5	7	4	2	28	3	9	72	6	12	116	15	8
عمشيت	20	4	5	272	23	12	252	12	21	257	14	18	801	53	15

عدد التلامذة والشعب المرتقب حسب المراحل التعليمية للعام الدراسي 2016-2017 (القطاع الرسمي)																				
الدائرة التربوية	المرحلة ما قبل الابتدائية						المرحلة الابتدائية (6-1)						المرحلة المتوسطة (9-7)						المجموع	
	العدد المطلوب		العدد	للتلامذة	للتلامذة	للتلامذة	العدد المطلوب		العدد	للتلامذة	للتلامذة	للتلامذة	العدد المطلوب		العدد	للتلامذة	للتلامذة	للتلامذة	العدد المطلوب	
	الأدنى	الأعلى					الأدنى	الأعلى					الأدنى	الأعلى					الأدنى	الأعلى
جبيل	139	13	12	6	411	32	23	11	200	18	11	6	11	23	32	411	32	23	11	200
حالات	79	6	7	3	110	17	6	3	43	6	2	1	2	6	17	110	17	6	3	43
طورزيا	96	10	8	4	146	18	8	4	56	9	3	2	3	8	18	146	18	8	4	56
قرطبا	16	2	1	1	38	6	2	1	23	3	1	1	1	2	6	38	6	2	1	23
اهمج	5	1	0	0	33	5	2	1	82	3	5	2	2	2	5	33	5	2	1	82
لحخد	4	2	0	0	1	4	0	0	20	3	6	5	1	0	4	1	0	0	0	20
عمشيت	21	4	2	1	203	23	11	6	170	12	9	5	7	11	23	203	23	11	6	170

مكان السكن ومكان الالتحاق للتلامذة حسب المراحل التعليمية 2011-2012 (القطاع الرسمي)															
الدائرة التربوية	يسكن ويتعلم في الدائرة					يسكن في الدائرة ويتعلم خارجها					يسكن خارج الدائرة ويتعلم فيها				
	ق	ا	م	ث	المجموع	ق	ا	م	ث	المجموع	ق	ا	م	ث	المجموع
جبيل	82	174	139	266	661	1	38	25	54	118	114	269	205	448	1036
حالات	44	121	74	0	239	38	172	121	223	554	7	25	19	0	51
طورزيا	60	100	54	0	214	0	3	21	81	105	14	38	11	0	63
قرطبا	15	37	28	25	105	3	10	4	14	31	0	0	0	0	
اهمج	4	24	62	57	147	1	7	1	6	15	1	7	17	27	52
لحخد	9	6	14	32	61	2	6	6	21	35	0	1	14	40	55
عمشيت	19	240	227	208	694	87	97	71	122	377	1	32	25	49	107

المنطقة التربوية : كسروان

1:80,000




مدارس

- رسمي ■
- خاص مجاني ■
- خاص غير مجاني ■

الطرق

- أوتوستراد —
- طريق اساسي —
- طريق ثانوي —
- دائرة ⬭
- منطقة ⬭



معلومات عامة لسنة 2011-2012																		
الدائرة التربوية	عدد المدارس				عدد التلامذة			نسبة التلامذة في كل قطاع			ملكية البناء المدرسي				هندسة البناء المدرسي الرسمي		تطور عدد المدارس الرسمية من سنة 2007	
	رسمي	مجموع	مجموع	مجموع	رسمي	مجموع	مجموع	مجموع	رسمي	مجموع	مجموع	ملك الدولة	ملك خاص	ملك البلدية	مدارس بدوامين	رسمي		مستأجر
غزير	1	4	4786	5231	8.5	91.5	1	1	1	1	1	1	1	1	1	1	1	-1
الكفور	3	5	721	994	27.5	72.5	2	1	1	2	1	1	1	1	1	1	1	0
غبالة	3	7	438	2351	9.8	71.5	2	1	1	2	1	1	1	1	1	1	1	-1
العقبية		2	839	839		100.0												
عشقوت	4	16	567	2086	32.1	40.7	2	2	2	2	2	2	2	2	2	2	2	0
عجلتون	1	9	157	3917	4.0	88.3	1	1	1	1	1	1	1	1	1	1	1	0
كفرزيبان	3	5	241	662	38.2	25.4	2	1	2	2	1	2	1	2	1	1	1	1
حراجل	2	3	198	461	43.0	57.0	1	1	1	1	1	1	1	1	1	1	1	0

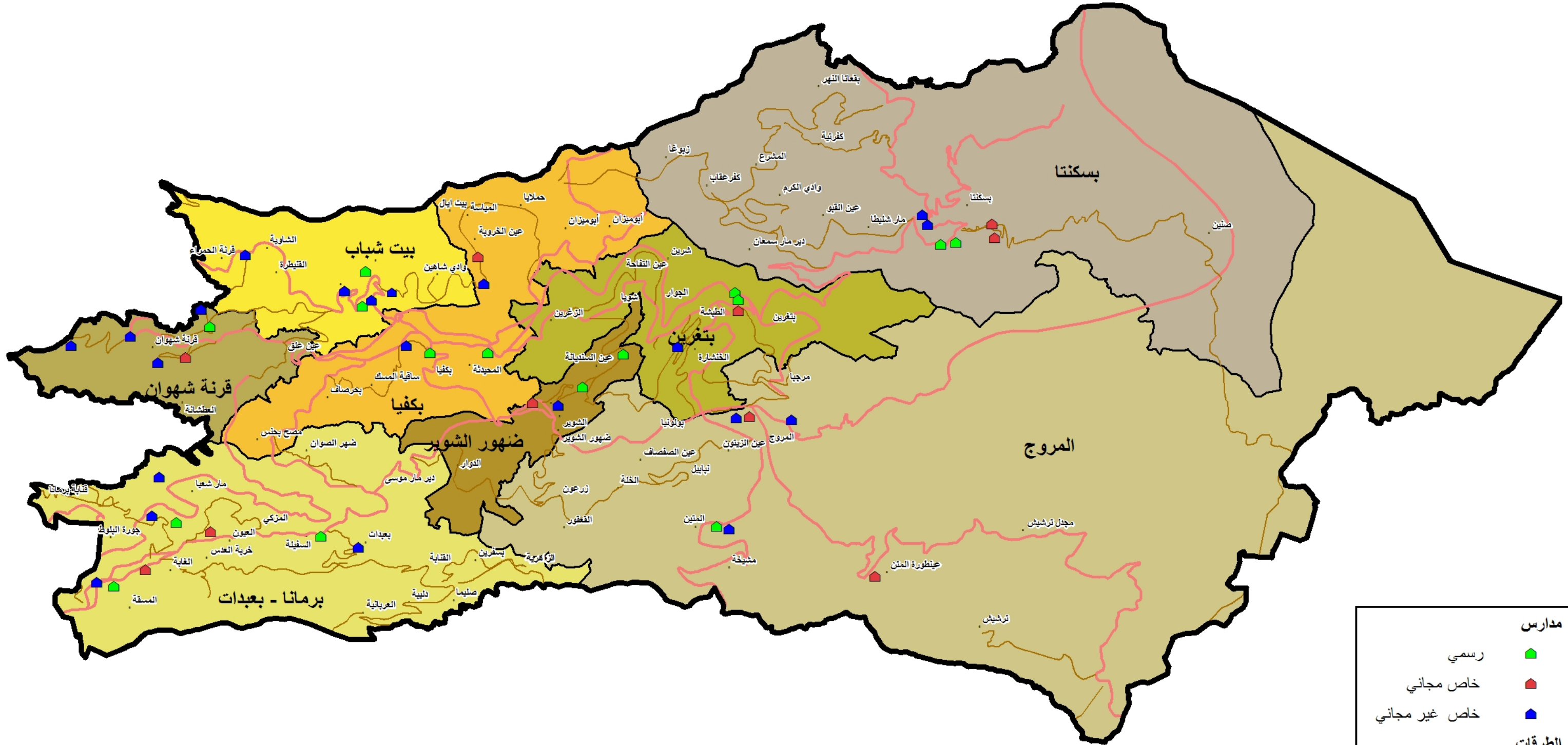
معلومات عامة للعام الدراسي 2011-2012 (القطاع الرسمي)															
الدائرة التربوية	المرحلة ما قبل الابتدائية			المرحلة الابتدائية (6-1)			المرحلة المتوسطة (9-7)			المرحلة الثانوية			المجموع		
	العدد الحالي للتلامذة	العدد الحالي للشعب	متوسط التلامذة في الشعبة	العدد الحالي للتلامذة	العدد الحالي للشعب	متوسط التلامذة في الشعبة	العدد الحالي للتلامذة	العدد الحالي للشعب	متوسط التلامذة في الشعبة	العدد الحالي للتلامذة	العدد الحالي للشعب	متوسط التلامذة في الشعبة	العدد الحالي للتلامذة	العدد الحالي للشعب	متوسط التلامذة في الشعبة
غزير	0	0	0	0	0	0	6	141	24	304	12	25	18	445	25
الكفور	28	5	6	82	14	69	6	82	14	69	5	14	28	273	10
غبالة	19	3	7	78	13	71	6	78	13	71	7	10	25	231	9
العقبية	0	0	0	0	0	0	0	0	0	0	0	0	0	0	0
عشقوت	90	8	11	193	18	112	11	193	18	112	6	19	43	670	16
عجلتون	0	0	0	0	0	157	0	0	0	157	7	22	7	157	22
كفرزيبان	31	4	11	68	11	19	6	68	11	19	2	10	24	253	11
حراجل	42	5	9	43	7	0	6	43	7	0	0	0	23	198	9

عدد التلامذة والشعب المرتقب حسب المراحل التعليمية للعام الدراسي 2016-2017 (القطاع الرسمي)																				
الدائرة التربوية	المرحلة ما قبل الابتدائية						المرحلة الابتدائية (6-1)						المرحلة المتوسطة (9-7)						المجموع	
	العدد المطلوب		العدد الحالي	الشعب	العدد	المرتقب	العدد المطلوب		العدد الحالي	الشعب	العدد	المرتقب	العدد المطلوب		العدد الحالي	الشعب	العدد	المرتقب	العدد المطلوب	
	الأعلى	الأدنى					الأعلى	الأدنى					الأعلى	الأدنى					الأعلى	الأدنى
غزير	0	0	0	0	0	0	0	0	0	0	0	0	0	0	0	0	0	0	0	13
الكفور	20	5	1	85	12	82	6	82	5	6	82	2	5	2	5	6	82	2	5	7
غبالة	24	3	1	54	9	64	6	64	3	6	64	1	3	2	6	7	64	1	3	7
العقبية	0	0	0	0	0	0	0	0	0	0	0	0	0	0	0	0	0	0	0	0
عشقوت	98	8	4	357	18	239	11	239	10	11	239	7	13	8	6	115	6	8	4	25
عجلتون	0	0	0	0	0	0	0	0	0	0	0	0	0	0	0	0	0	0	0	4
كفرزيبان	23	4	1	111	12	52	6	52	3	6	52	1	3	1	1	19	2	1	1	6
حراجل	48	5	2	139	12	24	6	24	4	6	24	1	1	0	0	0	0	0	0	7


مكان السكن ومكان الالتحاق للتلامذة حسب المراحل التعليمية 2011-2012 (القطاع الرسمي)														
الدائرة التربوية	يسكن ويتعلم في الدائرة				يسكن في الدائرة ويتعلم خارجها				يسكن خارج الدائرة ويتعلم فيها				المجموع	
	ق	ا	م	ث	ق	ا	م	ث	ق	ا	م	ث		
غزير	0	0	25	107	22	48	36	18	0	0	116	197	313	
الكفور	22	65	50	34	3	9	34	59	6	29	32	35	102	
غبالة	19	58	64	49	0	11	43	80	0	5	14	22	41	
العقبية	0	0	0	0	2	23	40	30	0	0	0	0	0	
عشقوت	43	135	107	104	1	1	5	75	47	140	86	8	281	
عجلتون	0	0	0	55	53	138	81	24	0	0	0	102	102	
كفرزيبان	27	97	53	17	0	2	1	25	4	38	15	2	59	
حراجل	41	102	42	0	0	8	5	48	1	11	1	0	13	

المنطقة التربوية : المتن

1:70,000



مدارس	
رسمي	
خاص مجاني	
خاص غير مجاني	
الطرق	
اوتوستراد	
طريق اساسي	
طريق ثانوي	
دائرة	
منطقة	



معلومات عامة لسنة 2012-2011																
الدائرة التربوية	عدد المدارس			نسبة التلامذة في كل قطاع			ملكية البناء المدرسي			هندسة البناء المدرسي الرسمي				تطور عدد المدارس الرسمية من سنة 2007		
	رسمي	مجموع	مجموع	رسمي	مجموع	مجموع	ملك الدولة	ملك خاص	ملك البلدية	مدارس بدوامين	إلى	إلى	إلى		إلى	
بيت شباب	2	4	6	8.6	174	2027	91.4	2			1	1	0			
قرنة شهوان	1	4	6	1.3	71	5680	95.0	1			1		0			
بكفيا	2	2	5	27.5	530	1930	61.6	1	1		2		0			
بتغرين	2	1	4	24.3	138	567	56.6		2		2		0			
بسكننا	2	2	6	16.6	169	1017	20.7	1	1		2		0			
ضهور الشوير	2	1	4	59.8	423	707	11.7	1	1		1		0			
المروج	1	2	6	7.1	68	957	46.8	1			1		-2			
برمانا بعبدات	3	2	9	12.2	415	3393	76.5	2	1		3		1			

معلومات عامة للعام الدراسي 2012-2011 (القطاع الرسمي)														
الدائرة التربوية	المرحلة ما قبل الابتدائية			المرحلة الابتدائية (6-1)			المرحلة المتوسطة (9-7)			المرحلة الثانوية			المجموع	
	متوسط التلامذة في الشعبة	العدد الحالي للشعب	العدد الحالي للتلامذة	متوسط التلامذة في الشعبة	العدد الحالي للشعب	العدد الحالي للتلامذة	متوسط التلامذة في الشعبة	العدد الحالي للشعب	العدد الحالي للتلامذة	متوسط التلامذة في الشعبة	العدد الحالي للشعب	العدد الحالي للتلامذة	متوسط التلامذة في الشعبة	العدد الحالي للشعب
بيت شباب	6	2	12	7	6	39	6	3	19	15	7	104	18	174
قرنة شهوان	0	0	0	7	1	7	13	5	64	0	0	0	6	71
بكفيا	18	2	35	18	6	109	21	6	128	22	12	258	26	530
بتغرين	7	2	13	5	6	29	16	3	47	8	6	49	17	138
بسكننا	12	1	12	4	6	22	11	3	33	15	7	102	17	169
ضهور الشوير	13	2	25	12	6	72	25	3	74	18	14	252	25	423
المروج	12	3	36	5	6	32	0	0	0	0	0	0	9	68
برمانا بعبدات	10	5	48	12	12	148	21	6	128	11	8	91	31	415

عدد التلامذة والشعب المرتقب حسب المراحل التعليمية للعام الدراسي 2017-2016 (القطاع الرسمي)																			
الدائرة التربوية	المرحلة ما قبل الابتدائية			المرحلة الابتدائية (6-1)			المرحلة المتوسطة (9-7)			المرحلة الثانوية			المجموع						
	العدد الحالي	الشعب	العدد	العدد الحالي	الشعب	العدد	العدد الحالي	الشعب	العدد	العدد المطلوب الأدنى	العدد المطلوب الأعلى	العدد المطلوب الأدنى	العدد المطلوب الأعلى	العدد المطلوب الأدنى	العدد المطلوب الأعلى				
	العدد الحالي	الشعب	العدد	العدد الحالي	الشعب	العدد	العدد الحالي	الشعب	العدد	العدد المطلوب الأدنى	العدد المطلوب الأعلى	العدد المطلوب الأدنى	العدد المطلوب الأعلى	العدد المطلوب الأدنى	العدد المطلوب الأعلى				
بيت شباب	2	13	1	6	28	1	2	3	13	0	1	7	83	3	6	18	136	9	4
قرنة شهوان	0	0	0	1	5	0	0	5	47	1	3	0	0	0	0	6	51	3	2
بكفيا	2	34	1	6	63	2	4	6	81	2	4	12	193	6	13	26	371	23	12
بتغرين	2	21	1	6	18	1	1	3	43	1	2	6	38	1	3	17	121	8	4
بسكننا	1	29	1	6	27	1	1	3	42	1	2	7	113	4	8	17	211	13	7
ضهور الشوير	2	52	2	6	77	2	4	3	78	2	4	14	225	8	15	25	433	27	14
المروج	3	32	1	6	7	0	0	0	0	0	0	0	0	0	0	9	40	2	1
برمانا بعبدات	5	209	9	12	233	6	13	6	111	3	6	8	93	3	6	31	646	40	20

مكان السكن ومكان الالتحاق للتلامذة حسب المراحل التعليمية 2012-2011 (القطاع الرسمي)																		
الدائرة التربوية	يسكن ويتعلم في الدائرة			يسكن في الدائرة ويتعلم خارجها			يسكن خارج الدائرة ويتعلم فيها			المجموع								
	ق	م	ث	ق	م	ث	ق	م	ث	ق	م	ث	ق	م	ث			
بيت شباب	9	32	45	4	16	34	103	17	45	17	32	45	4	16	34			
قرنة شهوان	0	2	15	13	30	32	17	15	0	0	49	5	0	0	54			
بكفيا	13	41	87	30	70	46	176	35	87	171	93	68	22	204	354			
بتغرين	12	25	41	3	17	15	125	47	41	8	0	4	1	81	13			
بسكننا	11	19	83	0	12	11	143	30	83	19	3	3	1	28	26			
ضهور الشوير	22	36	35	5	11	8	101	8	35	217	66	36	3	53	322			
المروج	36	31	0	5	45	49	67	0	0	0	1	0	0	285	1			
برمانا بعبدات	18	82	74	10	34	34	221	74	47	44	66	66	30	132	194			

معلومات عامة لسنة 2011-2012																		الدائرة التربوية		
تطور عدد المدارس الرسمية من سنة 2007	هندسة البناء المدرسي الرسمي				مدارس بدوامين	ملكية البناء المدرسي			نسبة التلامذة في كل قطاع			عدد التلامذة			عدد المدارس					
	مدرسي	وسكني	سكني	مدرسي		ملك البلدية	ملك خاص	ملك الدولة	مفتوح	مبني	رسمي	المجموع	مفتوح	مبني	رسمي	المجموع	مفتوح		مبني	رسمي
0				2			1	1	56.3	16.1	27.7	990	557	159	274	4	1	1	2	راس المتن
0			1	4			1	2	13.0		87.0	686	89		597	6	1		5	قرنايل
0			1	5			2	4	43.2	11.3	45.5	1875	810	211	854	9	2	1	6	حماتا
0			2	1			2	1	77.2		22.8	1033	797		236	5	2		3	القرية قبيع الشبانية
1			1	4			1	2	16.3		83.7	840	137		703	6	1		5	العبادية

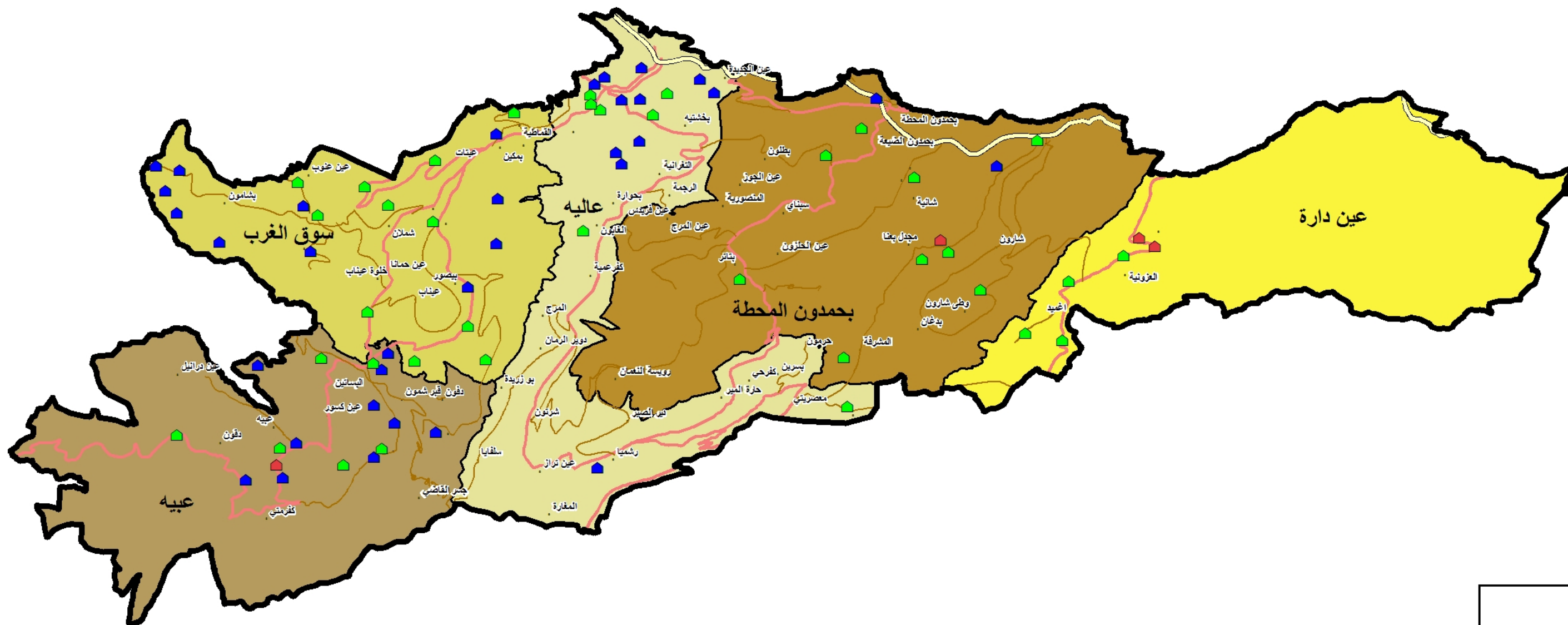
معلومات عامة للعام الدراسي 2011-2012 (القطاع الرسمي)															الدائرة التربوية
المجموع			المرحلة الثانوية			المرحلة المتوسطة (7-9)			المرحلة الابتدائية (1-6)			المرحلة ما قبل الابتدائية			
متوسط التلامذة في الشعبة	العدد الحالي للشعب	العدد الحالي للتلامذة	متوسط التلامذة في الشعبة	العدد الحالي للشعب	العدد الحالي للتلامذة	متوسط التلامذة في الشعبة	العدد الحالي للشعب	العدد الحالي للتلامذة	متوسط التلامذة في الشعبة	العدد الحالي للشعب	العدد الحالي للتلامذة	متوسط التلامذة في الشعبة	العدد الحالي للشعب	العدد الحالي للتلامذة	
16	17	274	16	6	98	22	3	67	14	6	82	14	2	27	راس المتن
10	58	597	16	12	197	9	12	106	9	24	207	9	10	87	قرنايل
13	68	854	18	7	123	14	17	244	11	30	339	11	14	148	حماتا
8	29	236	#DIV/0!	0	0	9	6	53	7	16	118	9	7	65	القرية قبيع الشبانية
13	53	703	18	8	145	12	12	149	13	24	314	11	9	95	العبادية

عدد التلامذة والشعب المرتقب حسب المراحل التعليمية للعام الدراسي 2016-2017 (القطاع الرسمي)																			الدائرة التربوية	
المجموع				المرحلة الثانوية				المرحلة المتوسطة (7-9)				المرحلة الابتدائية (1-6)				المرحلة ما قبل الابتدائية				
العدد المطلوب		العدد الحالي	لشعب	العدد المرتقب	العدد المطلوب		العدد الحالي	لشعب	العدد المرتقب	العدد المطلوب		العدد الحالي	لشعب	العدد المرتقب	العدد المطلوب		العدد الحالي	لشعب		العدد المرتقب
الأدنى	الأعلى				الأدنى	الأعلى				الأدنى	الأعلى				الأدنى	الأعلى			الأدنى	
6	11	17	182	2	5	6	71	1	2	3	39	1	3	6	46	1	2	2	25	راس المتن
14	29	58	462	4	9	12	129	2	4	12	66	4	8	24	140	5	11	10	128	قرنايل
24	47	68	759	3	6	7	86	5	10	17	175	9	18	30	318	7	15	14	180	حماتا
6	11	29	183	0	0	0	0	1	2	6	38	2	5	16	82	3	5	7	63	القرية قبيع الشبانية
16	32	53	514	0	0	8	0	3	7	12	119	9	18	24	324	3	6	9	71	العبادية

مكان السكن ومكان الالتحاق للتلامذة حسب المراحل التعليمية 2011-2012 (القطاع الرسمي)															الدائرة التربوية
يسكن خارج الدائرة ويتعلم فيها					يسكن في الدائرة ويتعلم خارجها					يسكن ويتعلم في الدائرة					
المجموع	ث	م	إ	ق	المجموع	ث	م	إ	ق	المجموع	ث	م	إ	ق	
9	9	0	0	0	184	18	45	90	31	265	89	67	82	27	راس المتن
150	105	15	24	6	341	128	85	74	54	447	92	91	183	81	قرنايل
396	84	144	119	49	118	71	12	29	6	458	39	100	220	99	حماتا
55	0	10	37	8	124	56	23	42	3	181	0	43	81	57	القرية قبيع الشبانية
39	13	9	15	2	127	40	36	35	16	664	132	140	299	93	العبادية

المنطقة التربوية : عاليه

1:90,000



0 1,600 3,200 6,400 Meters



مدارس	
رسمي	
خاص مجاني	
خاص غير مجاني	
الطرق	
اوتوستراد	
طريق اساسي	
طريق ثانوي	
دايرة	
منطقة	

المحافظة : جبل لبنان ما عدا ضواحي بيروت
المنطقة التربوية : عاليه

معلومات عامة لسنة 2011-2012																		الدائرة التربوية			
تطور عدد المدارس الرسمية من سنة 2007	هندسة البناء المدرسي الرسمي				مدارس بدوامين	ملكية البناء المدرسي			نسبة التلامذة في كل قطاع			عدد التلامذة			عدد المدارس						
	رسمي	رسمي	رسمي	رسمي		ملك البلدية	ملك خاص	ملك الدولة	مفتوح	مفتوح	رسمي	المجموع	مفتوح	مفتوح	رسمي	المجموع	مفتوح		مفتوح	رسمي	
-2	1		8			1	4	4	18.2	28.2	53.6	2306	419	650	1237	12	2	1	9	بحمدون	
-2			4				5	2	61.8		38.2	5161	3188		1973	18	11		7	عاليه	
0			8				7	4	62.1		37.9	6562	4073		2489	22	11		11	سوق الغرب	
0			3			1	2	1		39.2	60.8	742		291	451	6			2	4	عين داره
0	1		5			1	2	3	63.6	12.4	24.1	4423	2811	548	1064	17	10	1	6	عبية	

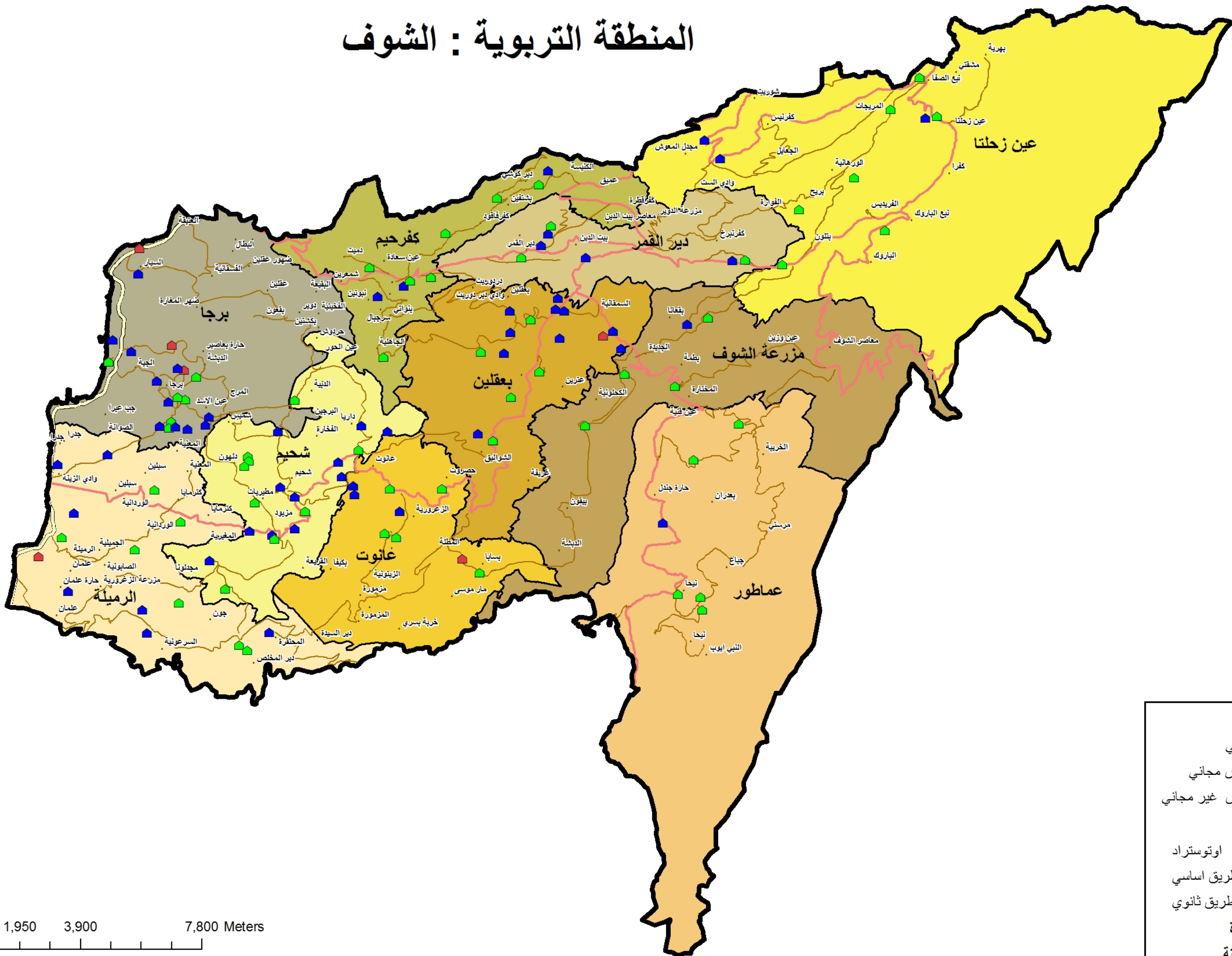
معلومات عامة للعام الدراسي 2011-2012 (القطاع الرسمي)															الدائرة التربوية
المجموع			المرحلة الثانوية			المرحلة المتوسطة (9-7)			المرحلة الابتدائية (6-1)			المرحلة ما قبل الابتدائية			
متوسط التلامذة في الشعبة	العدد الحالي للشعب	العدد الحالي للتلامذة	متوسط التلامذة في الشعبة	العدد الحالي للشعب	العدد الحالي للتلامذة	متوسط التلامذة في الشعبة	العدد الحالي للشعب	العدد الحالي للتلامذة	متوسط التلامذة في الشعبة	العدد الحالي للشعب	العدد الحالي للتلامذة	متوسط التلامذة في الشعبة	العدد الحالي للشعب	العدد الحالي للتلامذة	
12	105	1237	16	13	212	12	28	328	11	48	526	11	16	171	بحمدون
18	108	1973	20	24	490	19	23	435	18	45	819	14	16	229	عاليه
19	131	2489	23	31	709	20	30	600	17	52	873	17	18	307	سوق الغرب
9	48	451	9	12	113	12	12	143	8	18	143	9	6	52	عين داره
16	67	1064	0	0	0	19	18	338	15	37	559	14	12	167	عبية

عدد التلامذة والشعب المرتقب حسب المراحل التعليمية للعام الدراسي 2016-2017 (القطاع الرسمي)																				الدائرة التربوية
المجموع				المرحلة الثانوية				المرحلة المتوسطة (9-7)				المرحلة الابتدائية (6-1)				المرحلة ما قبل الابتدائية				
العدد المطلوب		العدد الحالي	للشعب	العدد المرتقب	العدد المطلوب		العدد المرتقب	للشعب	العدد المرتقب	العدد المطلوب		العدد المرتقب	للشعب	العدد المرتقب	العدد المطلوب		العدد المرتقب	للشعب	العدد المرتقب	
الأدنى	الأعلى				الأدنى	الأعلى				الأدنى	الأعلى				الأدنى	الأعلى				الأدنى
29	58	105	921	4	8	13	127	7	13	28	239	11	21	48	378	7	15	16	176	بحمدون
49	98	108	1571	11	22	24	328	10	19	23	345	20	39	45	706	8	16	16	193	عاليه
68	136	131	2181	18	37	31	551	14	28	30	499	22	44	52	788	14	29	18	343	سوق الغرب
15	31	48	493	6	12	12	180	4	7	12	128	3	6	18	116	3	6	6	69	عين داره
35	70	67	1118	0	0	0	0	10	19	18	350	16	32	37	584	8	15	12	183	عبية


مكان السكن ومكان الالتحاق للتلامذة حسب المراحل التعليمية 2011-2012 (القطاع الرسمي)															الدائرة التربوية
يسكن خارج الدائرة ويتعلم فيها					يسكن في الدائرة ويتعلم خارجها					يسكن ويتعلم في الدائرة					
المجموع	ث	م	إ	ق	المجموع	ث	م	إ	ق	المجموع	ث	م	إ	ق	
42	20	9	7	6	209	114	44	41	10	1195	192	319	519	165	بحمدون
458	144	88	168	58	191	62	44	70	15	1515	346	347	651	171	عاليه
535	270	122	104	39	700	97	175	338	90	1954	439	478	769	268	سوق الغرب
84	56	17	10	1	177	30	57	88	2	367	57	126	133	51	عين داره
506	0	156	276	74	233	164	34	26	9	558	0	182	283	93	عبية

المنطقة التربوية : الشوف

1:110,000



مدارس	
رسمي	
خاص مجاني	
خاص غير مجاني	
الطرق	
اوتوستراد	
طريق اساسي	
طريق ثانوي	
دائرة	
منطقة	



معلومات عامة لسنة 2011-2012																		
الدائرة التربوية	عدد المدارس				عدد التلامذة			نسبة التلامذة في كل قطاع			ملكية البناء المدرسي			هندسة البناء المدرسي الرسمي				
	رسمي	غير رسمي	إجمالي	مجموع	رسمي	غير رسمي	إجمالي	مجموع	رسمي	غير رسمي	إجمالي	ملك البلدية	ملك خاص	ملك ائتماني	مدارس بيوامين	إجمالي	رسمي	غير رسمي
برجا	6	3	11	20	1114	672	4714	6500	17.1	10.3	72.5	2	4	5	5	1	0	0
كفرحيم	7	3	10	10	856	352	1208	1208	70.9	29.1	74.4	1	5	6	1	1	0	0
دير القمر	3	4	7	7	301	873	1174	1174	25.6	74.4	74.4	3	3	3	3	0	0	0
عين زحلنا	7	3	10	10	883	407	1290	1290	68.4	31.6	31.6	4	3	5	2	0	0	0
مزرعة الشوف	4	1	5	5	885	125	1010	1010	87.6	12.4	12.4	2	2	4	0	0	0	0
بعقلين	5	1	10	16	840	615	4884	6339	13.3	9.7	77.0	3	2	4	1	0	0	0
عماطور	5	1	6	6	440	290	730	730	60.3	39.7	39.7	2	3	5	0	0	0	0
عائوت	5	1	3	9	351	59	3221	3221	10.9	1.8	87.3	4	1	5	0	0	0	0
شحم	9	11	20	20	1248	5816	4568	5816	21.5	78.5	78.5	7	2	8	1	0	0	0
الرميلة	7	1	7	15	840	329	2475	3644	23.1	9.0	67.9	1	5	7	0	0	0	0

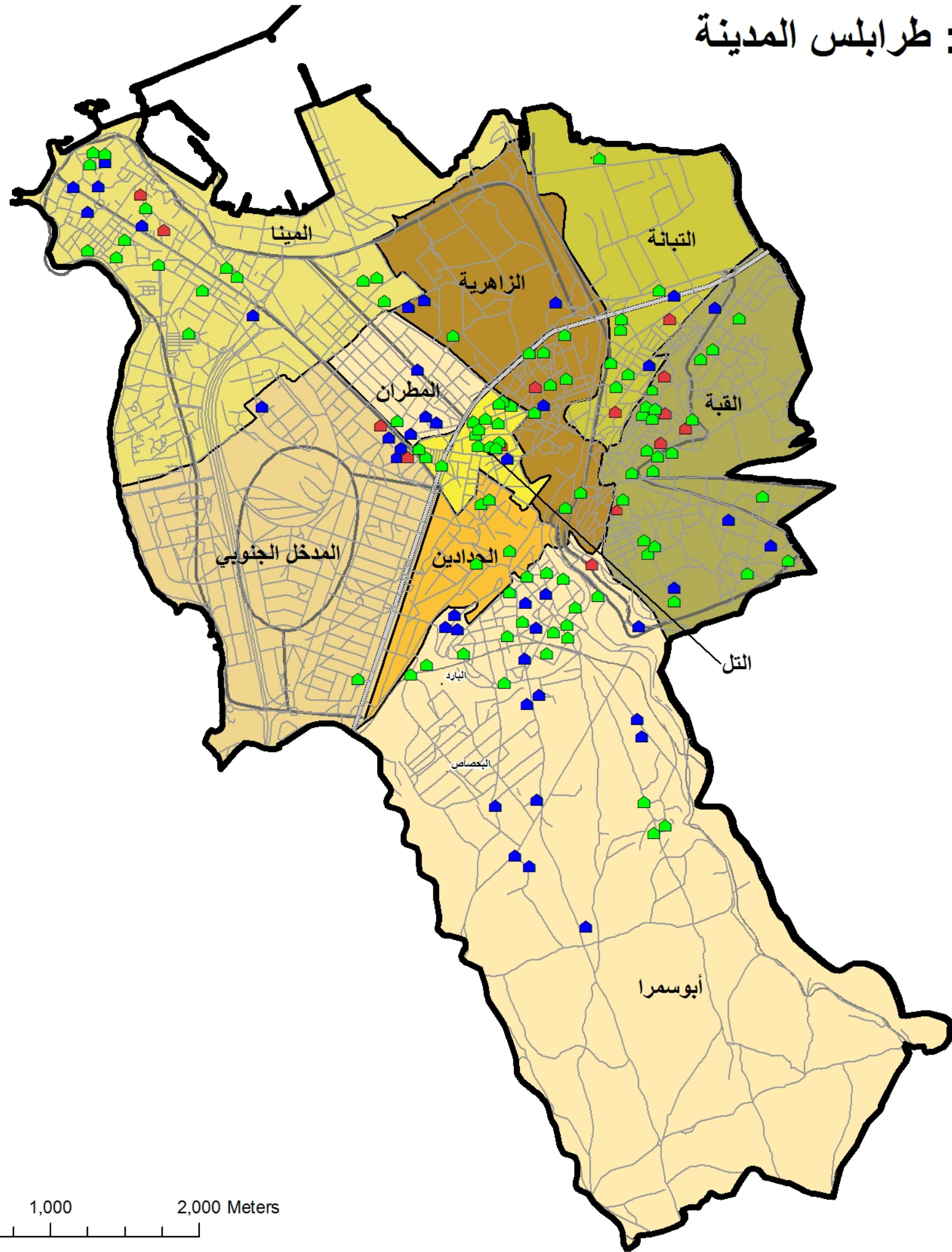
معلومات عامة للعام الدراسي 2011-2012 (القطاع الرسمي)														
الدائرة التربوية	المرحلة ما قبل الابتدائية			المرحلة الابتدائية (6-1)			المرحلة المتوسطة (9-7)			المرحلة الثانوية			المجموع	
	العدد	النسبة	متوسط التلامذة في الشعبة	العدد	النسبة	متوسط التلامذة في الشعبة	العدد	النسبة	متوسط التلامذة في الشعبة	العدد	النسبة	متوسط التلامذة في الشعبة	العدد	النسبة
برجا	93	9	10	358	31	12	331	22	15	332	14	24	76	15
كفرحيم	120	12	10	292	31	9	210	16	13	234	12	20	71	12
دير القمر	29	4	7	82	16	5	51	6	9	139	7	20	33	9
عين زحلنا	108	12	9	358	35	10	213	20	11	204	15	14	82	11
مزرعة الشوف	70	9	8	287	29	10	167	15	11	361	16	23	69	13
بعقلين	76	8	10	276	27	10	180	16	11	308	16	19	67	13
عماطور	63	11	6	191	32	6	153	15	10	33	4	8	62	7
عائوت	30	7	4	97	17	6	101	9	11	123	11	11	44	8
شحم	210	18	12	612	43	14	286	22	13	140	11	13	94	13
الرميلة	109	9	12	483	35	14	150	13	12	98	11	9	68	12

عدد التلامذة والشعب المرتقب حسب المراحل التعليمية للعام الدراسي 2016-2017 (القطاع الرسمي)																				
الدائرة التربوية	المرحلة ما قبل الابتدائية				المرحلة الابتدائية (6-1)				المرحلة المتوسطة (9-7)				المرحلة الثانوية				المجموع			
	العدد المطلوب		النسبة	العدد	العدد المطلوب		النسبة	العدد	العدد المطلوب		النسبة	العدد	العدد المطلوب		النسبة	العدد	العدد المطلوب		النسبة	العدد
	الأعلى	الأدنى			الأعلى	الأدنى			الأعلى	الأدنى			الأعلى	الأدنى			الأعلى	الأدنى		
برجا	97	9	8	4	226	31	13	6	233	22	16	158	233	22	16	158	14	14	790	76
كفرحيم	101	12	8	4	208	31	12	6	158	16	9	122	222	12	12	222	12	12	688	71
دير القمر	280	4	23	12	114	16	6	3	37	6	2	145	145	7	7	145	7	7	576	33
عين زحلنا	94	12	8	4	259	35	14	7	171	20	9	180	180	15	15	180	15	15	704	82
مزرعة الشوف	100	9	8	4	404	29	22	11	148	15	8	263	263	16	18	263	16	16	915	69
بعقلين	52	8	4	2	183	27	10	5	122	16	7	242	242	16	16	242	16	16	599	67
عماطور	58	11	5	2	155	32	9	4	126	15	7	22	22	4	1	22	4	1	360	62
عائوت	33	7	3	1	64	17	4	2	67	9	4	68	68	11	5	68	11	11	233	44
شحم	380	18	32	16	680	43	38	19	241	22	13	110	110	11	7	110	11	11	1411	94
الرميلة	79	9	7	3	378	35	21	11	93	13	5	63	63	11	4	63	11	11	613	68

الدائرة التربوية	مكان السكن ومكان الالتحاق للتلامذة حسب المراحل التعليمية 2011-2012 (القطاع الرسمي)									
	يسكن في الدائرة ويتعلم خارجها					يسكن خارج الدائرة ويتعلم فيها				
	ق	ا	م	ث	المجموع	ق	ا	م	ث	المجموع
برجا	81	342	325	320	1068	20	119	82	85	306
كفرحيم	120	288	208	231	847	13	52	25	88	178
دير القمر	20	61	28	69	178	20	41	24	37	122
عين زحلنا	77	283	171	137	668	6	29	29	64	128
مزرعة الشوف	58	204	119	159	540	38	130	86	88	342
بعقلين	47	161	114	168	490	4	24	17	39	84
عماطور	57	166	127	30	380	25	79	53	178	335
عائوت	20	55	49	35	159	0	5	9	7	21
شحم	134	338	175	117	764	10	45	62	107	224
الرميلة	106	464	147	86	803	93	324	196	157	770

المنطقة التربوية : طرابلس المدينة

1:30,000



مدارس	
رسمي	▲
خاص مجاني	▲
خاص غير مجاني	▲
الطرق	
اوتوستراد	==
طريق اساسي	—
طريق ثانوي	—
دائرة	⬭
منطقة	⬭

0 500 1,000 2,000 Meters

معلومات عامة لسنة 2011-2012																	
الدائرة التربوية	عدد المدارس				نسبة التلامذة في كل قطاع						عدد التلامذة			تطور عدد المدارس			
	رسمي	غير رسمي	مجموع	رسمي	غير رسمي	مجموع	القطاع الزراعي	القطاع الحرفي	القطاع التجاري	القطاع الصناعي	القطاع الزراعي	القطاع الحرفي	القطاع التجاري	القطاع الصناعي	رسمي	غير رسمي	مجموع
المدخل الجنوبي/ المعرض	1	2	4	7	328	1469	565	2362	13.9	62.2	23.9						
التل والمدينة الوسطي/ النوري	15	1	17	3813	322	4271	136	4271	89.3	7.5	3.2						
الزاهرية	9	1	14	2718	277	5775	2780	5775	47.1	4.8	48.1						
المطران	1	4	5	420	6077	6497	6077	6497	6.5	93.5	-2						
الميناء	15	2	23	5537	329	9698	3832	9698	57.1	3.4	39.5						
الحدادين/ باب الرمل	4		4	1168		1168		1168	100.0		0						
أبو سمرا/ الخناق	19	1	37	8398	161	18359	9800	18359	45.7	0.9	53.4						
التيهة	7	2	11	1871	311	2359	177	2359	79.3	13.2	7.5						
القبة	22	5	31	5329	1218	8844	2297	8844	60.3	26.0	13.8						

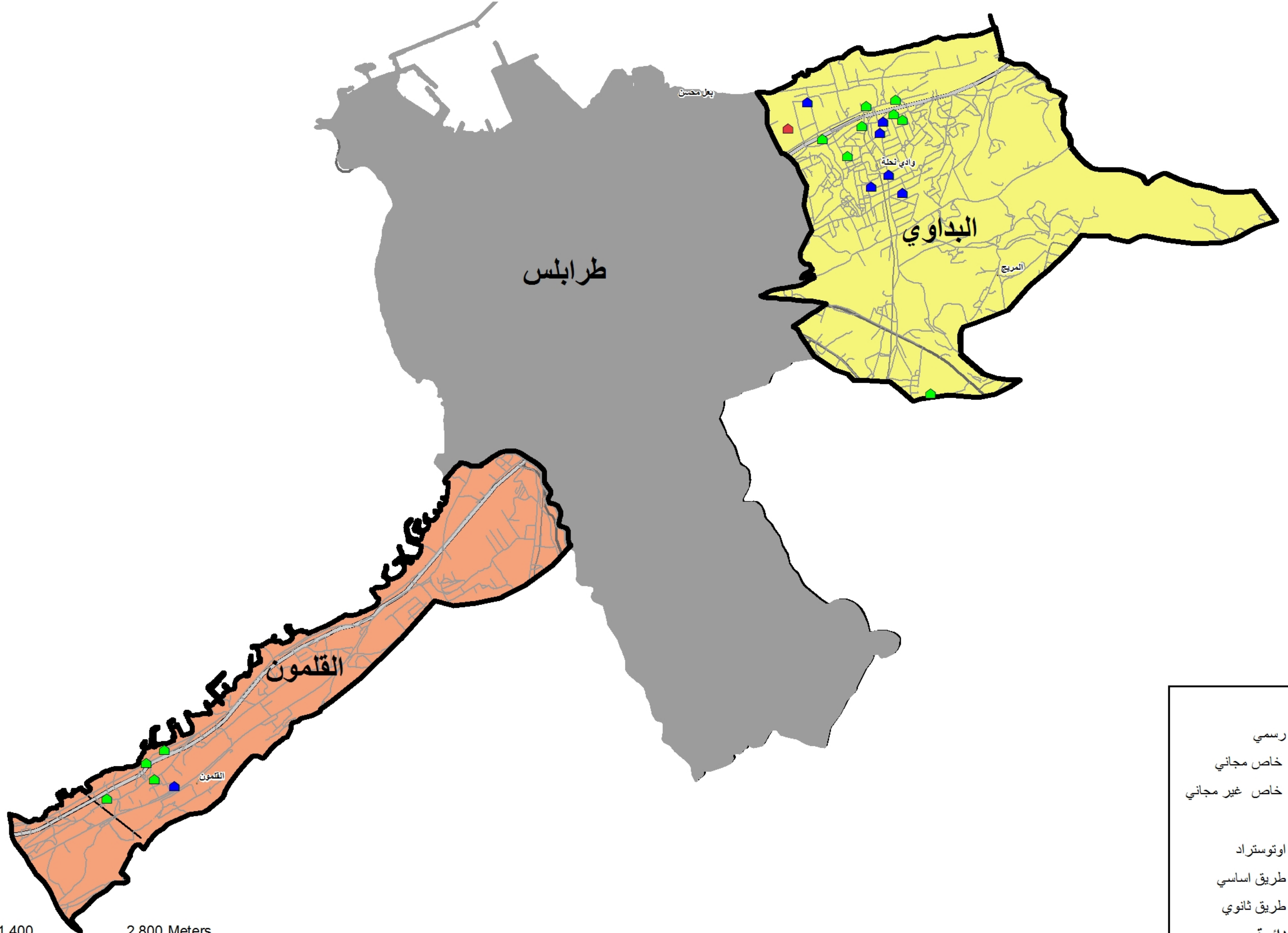
الدائرة التربوية	معلومات عامة للعام الدراسي 2011-2012 (القطاع الرسمي)													
	المرحلة ما قبل الابتدائية			المرحلة الابتدائية (6-1)			المرحلة المتوسطة (7-9)			المرحلة الثانوية			المجموع	
عدد التلامذة	عدد التلامذة	النسبة	عدد التلامذة	النسبة	متوسط التلامذة في الشعبة	عدد التلامذة	النسبة	متوسط التلامذة في الشعبة	عدد التلامذة	النسبة	متوسط التلامذة في الشعبة	عدد التلامذة	النسبة	متوسط التلامذة في الشعبة
المدخل الجنوبي/ المعرض	66	3	198	8	25	3	64	21	0	0	0	328	14	23
التل والمدينة الوسطي/ النوري	263	9	2424	105	23	50	1126	23	0	0	23	3813	164	23
الزاهرية	110	6	997	47	21	26	664	26	38	947	26	2718	117	23
المطران	0	0	246	10	25	7	174	25	0	0	25	420	17	25
الميناء	638	26	2836	111	26	49	1315	27	26	748	27	5537	212	26
الحدادين/ باب الرمل	210	9	537	24	22	7	128	18	14	293	14	1168	54	22
أبو سمرا/ الخناق	781	38	4369	167	26	86	2220	26	41	1028	26	8398	332	25
التيهة	265	13	1432	57	25	9	174	19	0	0	19	1871	79	24
القبة	736	31	2383	104	23	56	1304	23	35	906	23	5329	226	24

الدائرة التربوية	عدد التلامذة والشعب المرتقب حسب المراحل التعليمية للعام الدراسي 2016-2017 (القطاع الرسمي)																	
	المرحلة ما قبل الابتدائية			المرحلة الابتدائية (6-1)			المرحلة المتوسطة (7-9)			المرحلة الثانوية			المجموع					
	عدد التلامذة	النسبة	متوسط التلامذة في الشعبة	عدد التلامذة	النسبة	متوسط التلامذة في الشعبة	عدد التلامذة	النسبة	متوسط التلامذة في الشعبة	عدد التلامذة	النسبة	متوسط التلامذة في الشعبة	عدد التلامذة	النسبة	متوسط التلامذة في الشعبة			
المدخل الجنوبي/ المعرض	62	3	5	8	5	3	11	5	0	0	0	14	19	9				
التل والمدينة الوسطي/ النوري	224	9	19	105	23	50	114	57	0	0	25	3176	199	99				
الزاهرية	79	6	7	47	21	26	729	21	38	1104	20	2655	166	83				
المطران	0	0	0	10	5	7	54	2	0	0	2	135	8	4				
الميناء	458	26	38	111	26	49	1284	27	26	748	27	4627	289	145				
الحدادين/ باب الرمل	179	9	15	24	13	7	116	13	14	274	14	1026	64	32				
أبو سمرا/ الخناق	633	38	53	167	26	86	2287	110	41	1063	41	7927	495	248				
التيهة	174	13	14	57	25	9	199	38	0	0	6	1738	109	54				
القبة	557	31	46	104	23	56	1080	23	35	906	23	4217	264	132				

الدائرة التربوية	مكان السكن ومكان الالتحاق للتلامذة حسب المراحل التعليمية 2011-2012 (القطاع الرسمي)											
	يسكن ويتعلم في الدائرة				يسكن في الدائرة ويتعلم خارجها				يسكن خارج الدائرة ويتعلم فيها			
ق	إ	م	ت	ق	إ	م	ت	ق	إ	م	ت	
المدخل الجنوبي/ المعرض	0	6	5	0	10	60	36	66	192	59	0	
التل والمدينة الوسطي/ النوري	35	363	189	0	35	60	88	228	2061	937	0	
الزاهرية	57	539	252	302	145	325	75	53	458	412	645	
المطران	0	82	65	0	63	137	156	0	164	109	0	
الميناء	522	2660	1151	529	22	62	60	116	176	164	219	
الحدادين/ باب الرمل	126	379	70	32	66	242	161	84	158	58	261	
أبو سمرا/ الخناق	681	3333	1677	538	206	348	295	100	1036	543	490	
التيهة	264	1181	168	0	444	990	360	1	251	6	0	
القبة	667	2017	983	823	118	621	287	69	366	321	83	

المنطقة التربوية : طرابلس الضواحي

1:40,000



0 700 1,400 2,800 Meters

مدارس	
رسمي	
خاص مجاني	
خاص غير مجاني	
الطرق	
اوتوستراد	
طريق اساسي	
طريق ثانوي	
دائرة	
منطقة	

معلومات عامة لسنة 2011-2012																			
تطور عدد المدارس الرسمية من سنة 2007	هندسة البناء المدرسي الرسمي			مدارس بدوامين	ملكية البناء المدرسي			نسبة التلامذة في كل قطاع			عدد التلامذة				عدد المدارس				الدائرة التربوية
	مدرسي	وسيطي	سكني		ملك البلدية	ملك خاص	ملك الدولة	مدفوع	مجاني	رسمي	المجموع	مدفوع	مجاني	رسمي	المجموع	مدفوع	مجاني	رسمي	
0	1	4	3			5	3	28.8	29.8	41.4	7543	2175	2246	3122	15	6	1	8	البدائي
0		1	3		2	1	1	35.1		64.9	1325	465		860	5	1		4	القلمون

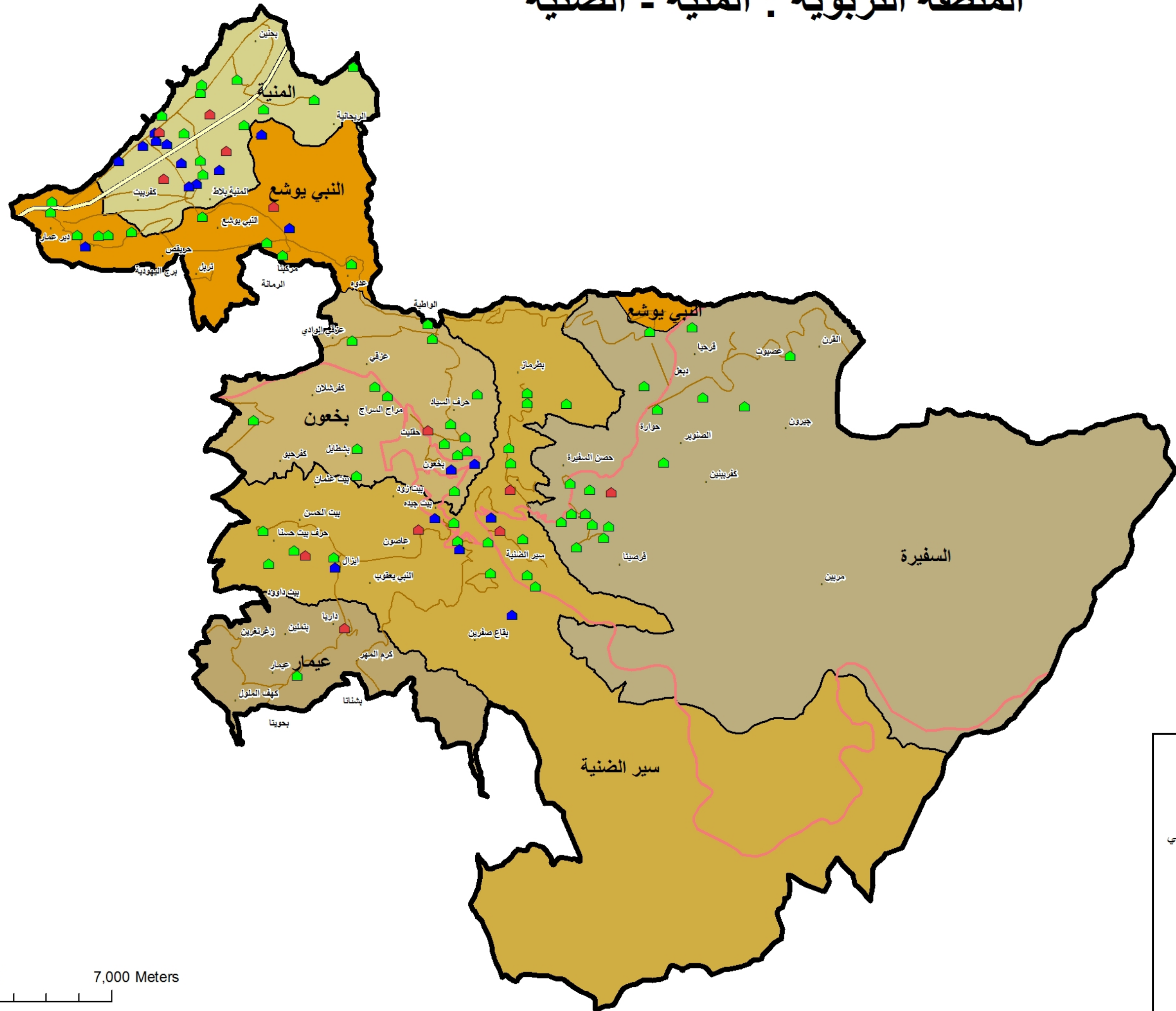
معلومات عامة للعام الدراسي 2011-2012 (القطاع الرسمي)															
الدائرة التربوية	المرحلة ما قبل الابتدائية			المرحلة الابتدائية (1-6)			المرحلة المتوسطة (7-9)			المرحلة الثانوية			المجموع		
	متوسط التلامذة في الشعبة	العدد الحالي للشعب	العدد الحالي للتلامذة	متوسط التلامذة في الشعبة	العدد الحالي للشعب	العدد الحالي للتلامذة	متوسط التلامذة في الشعبة	العدد الحالي للشعب	العدد الحالي للتلامذة	متوسط التلامذة في الشعبة	العدد الحالي للشعب	العدد الحالي للتلامذة	متوسط التلامذة في الشعبة	العدد الحالي للشعب	العدد الحالي للتلامذة
البدائي	23	14	327	26	77	1989	23	26	597	23	9	209	23	126	3122
القلمون	19	7	135	16	23	361	18	10	175	19	10	189	17	50	860

عدد التلامذة والشعب المرتقب حسب المراحل التعليمية للعام الدراسي 2016-2017 (القطاع الرسمي)																				
الدائرة التربوية	المرحلة ما قبل الابتدائية				المرحلة الابتدائية (1-6)				المرحلة المتوسطة (7-9)				المرحلة الثانوية				المجموع			
	العدد المطلوب		العدد الحالي للشعب	العدد المرتقب للتلامذة	العدد المطلوب		العدد الحالي للشعب	العدد المرتقب للتلامذة	العدد المطلوب		العدد الحالي للشعب	العدد المرتقب للتلامذة	العدد المطلوب		العدد الحالي للشعب	العدد المرتقب للتلامذة	العدد المطلوب		العدد المرتقب للتلامذة	
	الأدنى	الأعلى			الأدنى	الأعلى			الأدنى	الأعلى			الأدنى	الأعلى			الأدنى	الأعلى		
البدائي	9	18	14	212	48	96	77	1723	16	32	26	575	6	12	9	177	84	168	126	2686
القلمون	5	10	7	121	8	16	23	296	5	10	10	172	6	12	10	185	24	48	50	774

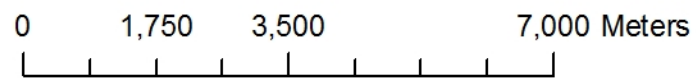
مكان السكن ومكان الالتحاق للتلامذة حسب المراحل التعليمية 2011-2012 (القطاع الرسمي)															
الدائرة التربوية	يسكن ويتعلم في الدائرة					يسكن في الدائرة ويتعلم خارجها					يسكن خارج الدائرة ويتعلم فيها				
	ق	إ	م	ث	المجموع	ق	إ	م	ث	المجموع	ق	إ	م	ث	المجموع
البدائي	302	1856	535	193	2886	67	140	83	112	402	25	133	62	16	236
القلمون	116	358	169	138	781	17	109	51	23	200	19	3	6	51	79

المنطقة التربوية : المنية - الضنية

1:100,000



مدارس	
رسمي	
خاص مجاني	
خاص غير مجاني	
الطرق	
اوتوستراد	
طريق اساسي	
طريق ثانوي	
دايرة	
منطقة	



معلومات عامة لسنة 2011-2012																			
تطور عدد المدارس الرسمية من سنة 2007	هندسة البناء المدرسي الرسمي			مدارس بدوامين	ملكية البناء المدرسي			نسبة التلامذة في كل قطاع			عدد التلامذة				عدد المدارس				الدائرة التربوية
	مدرسي	وسكني	مدرسي		ملك البلدية	ملك خاص	ملك الدولة	مدرسي	مدرسي	مدرسي	المجموع	مدرسي	مدرسي	مدرسي	مدرسي	المجموع	مدرسي	مدرسي	
1	3		7		2	5	3	20.3	6.3	73.4	3229	654	205	2370	14	3	1	10	الني يوشع
-1	1	4	10			12	3	13.5	4.2	82.3	3842	520	160	3162	18	2	1	15	بخعون
1	2	6	8			12	4	23.6	20.6	55.8	5771	1362	1187	3222	25	5	4	16	سير
-1		4	13			16	1		13.7	86.3	2440		334	2106	18		1	17	السفيرة
-2			1				1		48.6	51.4	72		35	37	2		1	1	عيما
0	1	3	7		1	8	2	42.8	12.3	44.9	9117	3904	1123	4090	24	9	4	11	المنية

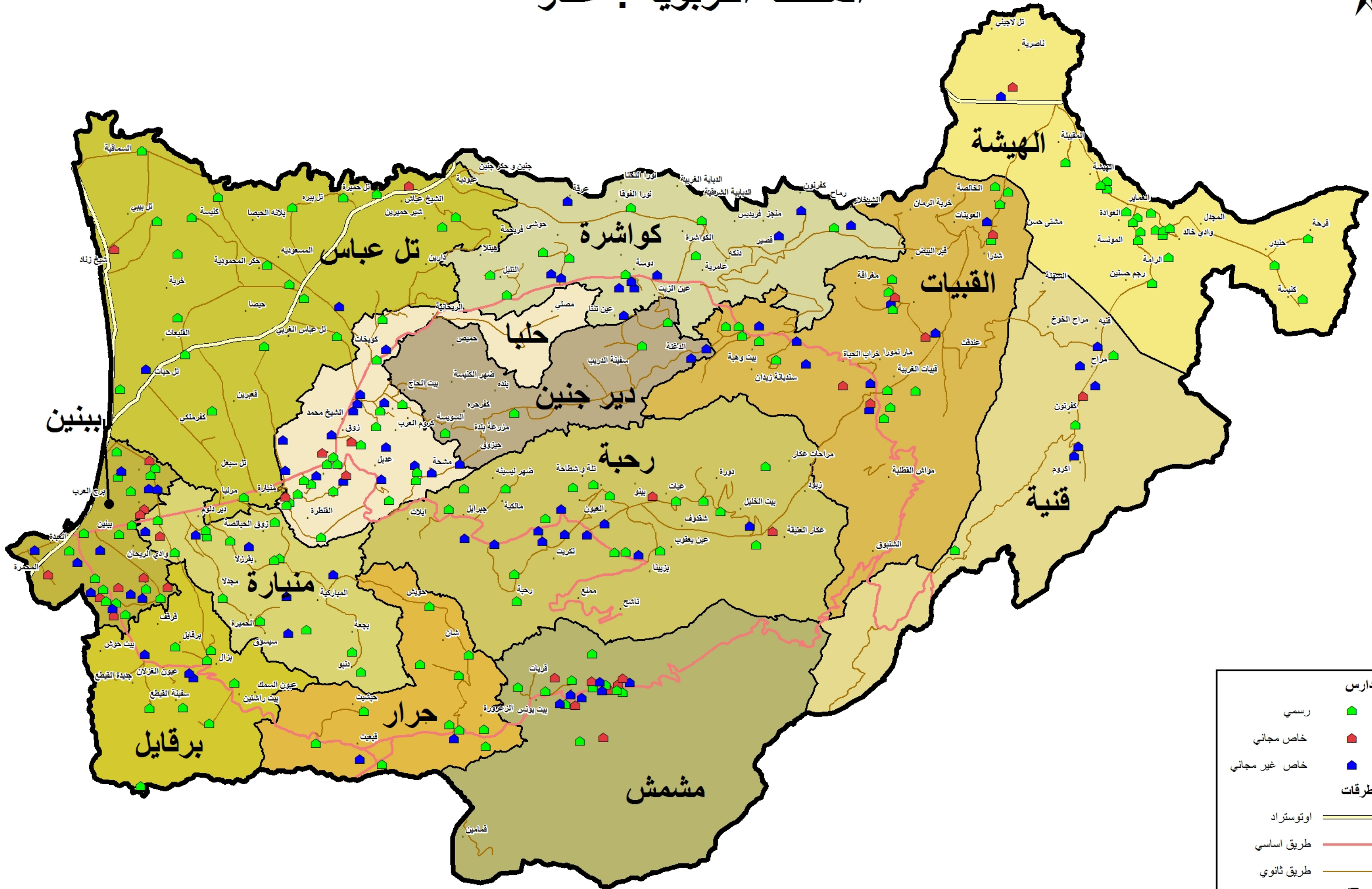
معلومات عامة للعام الدراسي 2011-2012 (القطاع الرسمي)															
الدائرة التربوية	المرحلة ما قبل الابتدائية			المرحلة الابتدائية (6-1)			المرحلة المتوسطة (7-9)			المرحلة الثانوية			المجموع		
	العدد الحالي للتلامذة	العدد الحالي للشعب	متوسط التلامذة في الشعبة	العدد الحالي للتلامذة	العدد الحالي للشعب	متوسط التلامذة في الشعبة	العدد الحالي للتلامذة	العدد الحالي للشعب	متوسط التلامذة في الشعبة	العدد الحالي للتلامذة	العدد الحالي للشعب	متوسط التلامذة في الشعبة	العدد الحالي للتلامذة	العدد الحالي للشعب	متوسط التلامذة في الشعبة
الني يوشع	279	16	17	1138	56	20	655	31	21	298	16	19	2370	119	20
بخعون	373	29	13	1527	90	17	816	47	17	446	27	17	3162	193	16
سير	309	22	14	1637	102	16	924	54	17	352	21	17	3222	199	16
السفيرة	234	28	8	999	88	11	593	40	15	280	22	13	2106	178	12
عيما	6	2	3	18	6	3	13	3	4	0	0	0	37	11	3
المنية	468	25	19	2214	92	24	1054	39	27	354	16	22	4090	172	24

عدد التلامذة والشعب المرتقب حسب المراحل التعليمية للعام الدراسي 2016-2017 (القطاع الرسمي)																			
الدائرة التربوية	المرحلة ما قبل الابتدائية			المرحلة الابتدائية (6-1)			المرحلة المتوسطة (7-9)			المرحلة الثانوية			المجموع						
	العدد	للشعب	العدد الحالي	العدد	للشعب	العدد الحالي	العدد	للشعب	العدد الحالي	العدد	للشعب	العدد	للشعب	العدد	العدد المطلوب				
															الأعلى	الأدنى			
الني يوشع	227	16	19	938	56	52	713	31	40	20	36	18	541	16	151	76			
بخعون	398	29	33	1340	90	74	865	47	48	24	31	15	465	27	192	96			
سير	278	22	23	1422	102	79	1061	54	59	29	18	9	271	21	190	95			
السفيرة	176	28	15	815	88	45	577	40	32	16	14	7	208	22	178	55			
عيما	2	2	0	8	6	0	10	3	1	0	0	0	0	0	1	1			
المنية	395	25	33	1891	92	105	1116	39	62	31	18	9	267	16	229	115			

مكان السكن ومكان الالتحاق للتلامذة حسب المراحل التعليمية 2011-2012 (القطاع الرسمي)														
الدائرة التربوية	يسكن ويتعلم في الدائرة				يسكن في الدائرة ويتعلم خارجها				يسكن خارج الدائرة ويتعلم فيها					
	ق	إ	م	ث	ق	إ	م	ث	ق	إ	م	ث	المجموع	
الني يوشع	274	999	579	211	34	238	148	116	5	536	139	76	87	307
بخعون	334	1337	686	320	5	112	64	116	39	297	190	130	126	485
سير	306	1623	898	317	46	143	99	206	3	494	14	26	35	78
السفيرة	234	986	593	274	10	74	63	80	0	227	13	0	6	19
عيما	6	18	13	0	6	28	20	21	0	75	0	0	0	0
المنية	324	1791	910	276	4	46	54	150	144	254	423	144	78	789

المنطقة التربوية : عكار

1:120,000



مدارس	
رسمي	■
خاص مجاني	■
خاص غير مجاني	■
الطرق	
اوتوستراد	==
طريق اساسي	—
طريق ثانوي	—
دائرة	⊖
منطقة	⊖

0 2,100 4,200 8,400 Meters

معلومات عامة لسنة 2011-2012																		
الدائرة التربوية	عدد المدارس				نسبة التلامذة في كل قطاع				عدد التلامذة				تطور عدد المدارس الرسمية من سنة 2007					
	إ	ق	م	ت	إ	ق	م	ت	إ	ق	م	ت	إ	ق	م	ت		
حلبا	19	4	15	38	3547	2012	4884	10443	34.0	19.3	46.8	5	12	2	16	1	2	
مشيار	13	1	6	20	3354	211	3097	6662	50.3	3.2	46.5	4	8	1	8	2	3	
رحبة	17	2	10	29	3113	418	3689	7220	43.1	5.8	51.1	8	6	3	14	3	-1	
تل عباس	20	2	2	24	5253	402	719	6374	82.4	6.3	11.3	9	10	1	15	2	3	
الهيشة	19	1	1	21	4981	533	86	5600	88.9	9.5	1.5	5	14	3	13	3	3	
قنية	3	1	5	9	321	127	1652	2100	15.3	6.0	78.7	3	3		3		-1	
القببات	16	5	8	29	2640	1678	1893	6211	42.5	27.0	30.5	4	11	1	16		-1	
دير جنين	4	2	6	6	541	612	1153	53.1	46.9	53.1	3	1		4			-1	
الكواشرة	9	11	11	20	919	4851	5770	84.1	15.9	84.1	7	2		9			-3	
مشمش	10	7	6	23	3023	2299	7746	31.3	29.7	31.3	2	7	1	6	4	1	1	
حرار	11	2	13	13	2855	711	3566	19.9	80.1	19.9	1	10		9	1	1	0	
برقابل	8	3	11	11	2889	531	3420	15.5	84.5	15.5	4	4		6	1	1	1	
ببنين	16	9	10	35	5340	4012	12705	42.0	31.6	26.4	6	10		12	2	2	1	

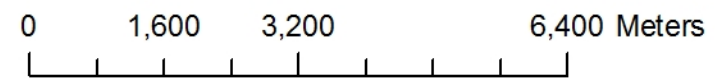
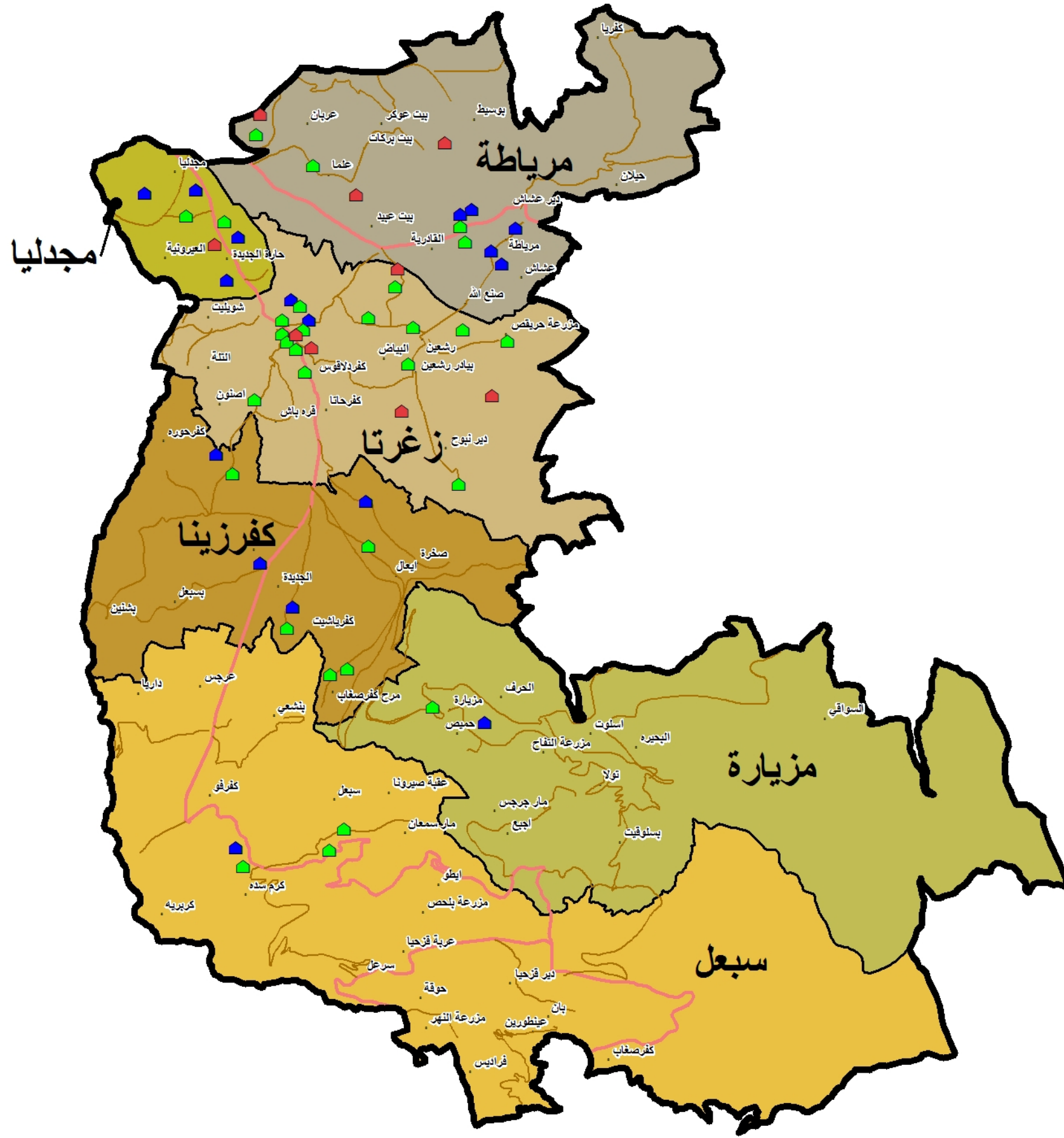
الدائرة التربوية	معلومات عامة للعام الدراسي 2011-2012 (القطاع الرسمي)															
	المرحلة ما قبل الابتدائية		المرحلة الابتدائية (6-1)		المرحلة المتوسطة (9-7)			المرحلة الثانوية		المجموع		متوسط التلامذة في الشعبة		متوسط التلامذة في الشعبة		متوسط التلامذة في الشعبة
التلامذة	إ	ق	م	ت	إ	ق	م	ت	إ	ق	م	ت	إ	ق	م	ت
حلبا	411	32	13	1738	114	15	736	43	17	223	16	3547	19	34	662	34
مشيار	421	24	18	1971	94	21	635	31	20	164	20	3354	22	15	327	15
رحبة	328	26	13	1337	87	15	786	43	18	184	17	3113	24	28	662	28
تل عباس	722	41	18	3092	153	20	1091	57	19	270	19	5253	18	19	348	19
الهيشة	761	41	19	3069	144	21	854	54	16	258	19	4981	16	19	297	19
قنية	0	0	0	33	4	8	45	3	15	21	15	321	17	14	243	14
القببات	292	19	15	1057	64	17	498	27	18	159	17	2640	16	49	793	49
دير جنين	65	8	8	318	26	12	158	9	18	43	13	541	0	0	0	0
الكواشرة	101	14	7	451	44	10	206	16	13	82	11	919	8	8	161	8
مشمش	238	16	15	1040	59	18	1093	46	24	145	21	3023	27	24	652	24
حرار	324	24	14	1492	79	19	735	35	21	154	19	2855	16	16	304	16
برقابل	207	14	15	1258	65	19	876	39	22	137	21	2889	29	19	548	19
ببنين	599	35	17	2835	129	22	1410	63	22	246	22	5340	26	19	496	19

الدائرة التربوية	عدد التلامذة والشعب المرتقب حسب المراحل التعليمية للعام الدراسي 2016-2017 (القطاع الرسمي)																	
	المجموع		المرحلة ما قبل الابتدائية				المرحلة الابتدائية (6-1)				المرحلة المتوسطة (9-7)				المرحلة الثانوية			
	الأعلى	الأدنى	إ	ق	م	ت	إ	ق	م	ت	إ	ق	م	ت	إ	ق	م	ت
حلبا	184	92	223	2938	18	37	114	1441	40	80	43	611	17	34	43	611	17	34
مشيار	177	88	164	2828	8	16	94	1605	45	89	31	688	19	38	31	688	19	38
رحبة	170	85	184	2718	19	38	87	1077	30	60	43	742	21	41	43	742	21	41
تل عباس	341	171	270	5460	13	26	153	3094	86	172	57	1215	34	67	57	1215	34	67
الهيشة	298	149	258	4772	8	15	144	2912	81	162	54	809	22	45	54	809	22	45
قنية	19	10	21	309	9	18	4	15	0	1	3	29	1	2	3	29	1	2
القببات	153	76	159	2442	24	47	64	967	27	54	27	489	14	27	27	489	14	27
دير جنين	21	10	43	334	0	0	26	192	5	11	9	104	3	6	9	104	3	6
الكواشرة	51	25	82	814	5	11	44	344	10	19	16	222	6	12	16	222	6	12
مشمش	197	99	145	3152	27	54	59	819	23	45	46	1313	36	73	46	1313	36	73
حرار	166	83	154	2663	9	19	79	1262	35	70	35	844	23	47	35	844	23	47
برقابل	174	87	137	2778	22	44	65	1038	29	58	39	889	25	49	39	889	25	49
ببنين	292	146	246	4666	14	28	129	2290	64	127	63	1458	40	81	63	1458	40	81

الدائرة التربوية	مكان السكن ومكان الالتحاق للتلامذة حسب المراحل التعليمية 2011-2012 (القطاع الرسمي)															
	يسكن ويتعلم في الدائرة ويتعلم فيها				يسكن في الدائرة ويتعلم خارجها				يسكن ويتعلم في الدائرة				المجموع			
إ	ق	م	ت	إ	ق	م	ت	إ	ق	م	ت	إ	ق	م	ت	
حلبا	336	1400	580	382	2698	67	219	127	148	561	127	219	67	2698	382	
مشيار	334	1501	499	191	2525	22	169	68	34	293	68	169	22	2525	191	
رحبة	295	1268	756	626	2945	46	201	90	62	399	90	201	46	2945	626	
تل عباس	656	2890	962	285	4793	117	475	98	83	773	98	475	117	4793	285	
الهيشة	675	2755	800	289	4519	83	237	85	138	543	85	237	83	4519	289	
قنية	0	33	44	211	288	0	4	4	6	14	4	4	0	288	44	
القببات	201	753	400	573	1927	21	82	47	60	210	47	82	21	1927	573	
دير جنين	51	271	140	0	462	56	175	108	155	494	108	175	56	462	140	
الكواشرة	92	410	193	114	809	33	161	65	75	334	65	161	33	809	114	
مشمش	235	1027	645	645	2985	29	107	72	83	291	72	107	29	2985	645	
حرار	318	1449	687	267	2721	6	16	9	23	54	9	16	6	2721	267	
برقابل	182	1203	826	344	2555	58	286	57	49	450	57	286	58	2555	344	
ببنين	523	2503	1283	464	4773	38	177	73	243	531	73	177	38	4773	464	

المنطقة التربوية : زغرنا

1:90,000



مدارس	
رسمي	
خاص مجاني	
خاص غير مجاني	
الطرق	
اوتوستراد	
طريق اساسي	
طريق ثانوي	
دائرة	
منطقة	

معلومات عامة لسنة 2011-2012																	
الدائرة التربوية	عدد المدارس				عدد التلامذة				نسبة التلامذة في كل قطاع				ملكية البناء المدرسي الرسمي				تطور عدد المدارس الرسمية من سنة 2007
	رسمي	مجازي	مختلج	المجموع	رسمي	مجازي	مختلج	المجموع	رسمي	مجازي	مختلج	المجموع	هندسة البناء المدرسي الرسمي				
													رسمي	مجازي	مختلج		
مرياطة	4	3	5	12	1068	693	3859	5620	19.0	12.3	68.7				2	2	-1
زغرتا	15	5	2	22	3371	3323	251	6945	48.5	47.8	3.6				4	11	0
مجدليا	2	1	4	7	765	299	1611	2675	28.6	11.2	60.2				1	1	0
كفرزينا	5		4	9	279		3340	3619	7.7		92.3	1	1	3	2	3	0
سبعل	3		1	4	175		259	434	40.3		59.7			3	2	1	-1
مزيارة	1		1	2	114		314	428	26.6		73.4			1	1	0	0

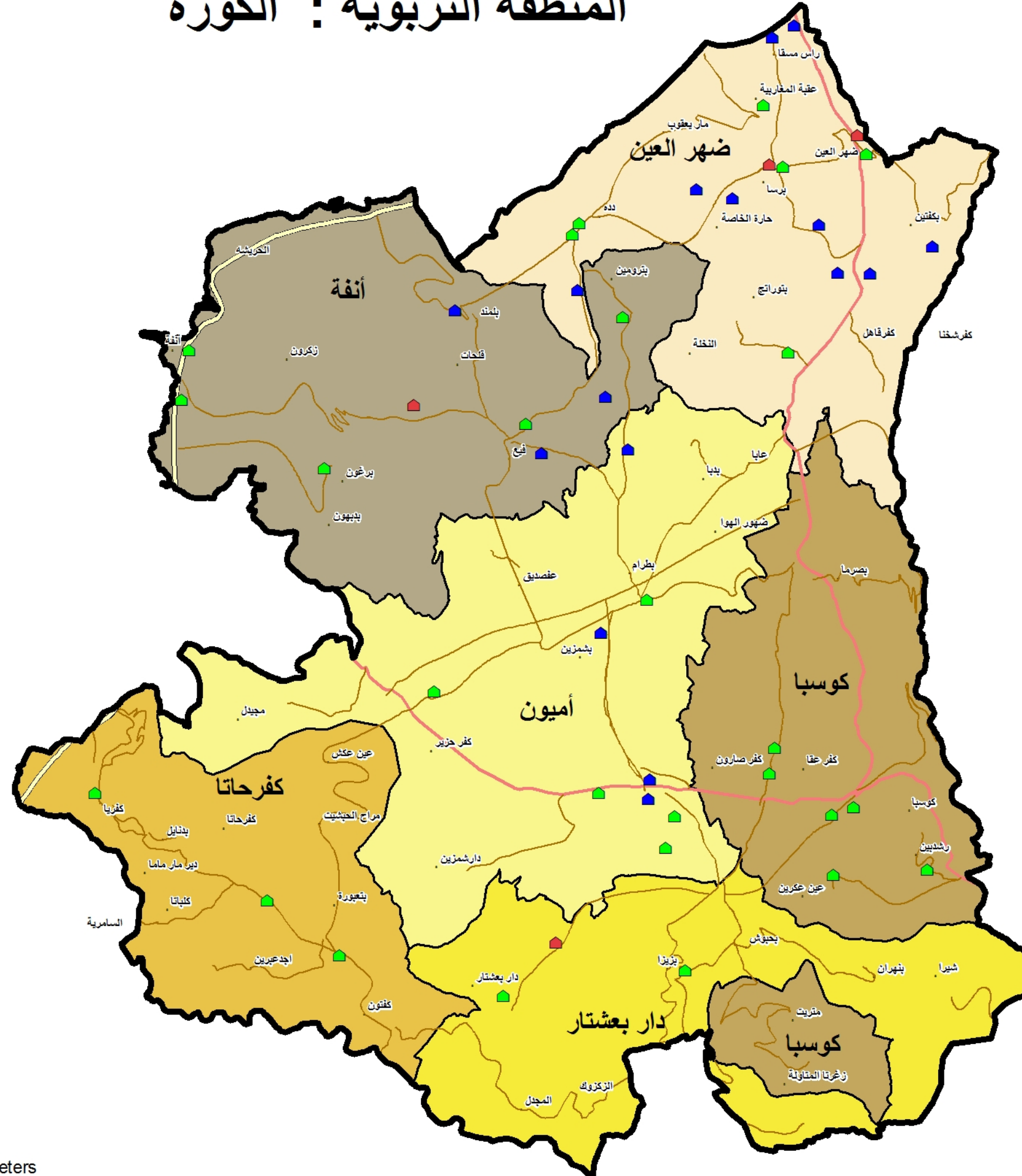
معلومات عامة للعام الدراسي 2011-2012 (القطاع الرسمي)															
الدائرة التربوية	المرحلة ما قبل الابتدائية			المرحلة الابتدائية (6-1)			المرحلة المتوسطة (7-9)			المرحلة الثانوية			المجموع		
	العدد الحالي للتلامذة	العدد الحالي للشعب	متوسط التلامذة في الشعبة	العدد الحالي للتلامذة	العدد الحالي للشعب	متوسط التلامذة في الشعبة	العدد الحالي للتلامذة	العدد الحالي للشعب	متوسط التلامذة في الشعبة	العدد الحالي للتلامذة	العدد الحالي للشعب	متوسط التلامذة في الشعبة	العدد الحالي للتلامذة	العدد الحالي للشعب	متوسط التلامذة في الشعبة
مرياطة	58	6	10	410	22	19	189	10	19	411	15	27	1068	53	20
زغرتا	572	32	18	1591	78	20	681	31	22	527	26	20	3371	167	20
مجدليا	95	5	19	542	26	21	128	5	26	0	0	0	765	36	21
كفرزينا	49	9	5	141	17	8	89	7	13	0	0	0	279	33	8
سبعل	51	5	10	31	6	5	19	3	6	74	6	12	175	20	9
مزيارة	9	2	5	70	6	12	35	3	12	0	0	0	114	11	10

عدد التلامذة والشعب المرتقب حسب المراحل التعليمية للعام الدراسي 2016-2017 (القطاع الرسمي)																	
الدائرة التربوية	المرحلة ما قبل الابتدائية			المرحلة الابتدائية (6-1)			المرحلة المتوسطة (7-9)			المرحلة الثانوية			المجموع				
	العدد الحالي للتلامذة	العدد الحالي للشعب	العدد المطلوب	العدد الحالي للتلامذة	العدد الحالي للشعب	العدد المطلوب	العدد الحالي للتلامذة	العدد الحالي للشعب	العدد المطلوب	العدد الحالي للتلامذة	العدد الحالي للشعب	العدد المطلوب	العدد الحالي للتلامذة	العدد الحالي للشعب	العدد المطلوب	الأعلى	الأدنى
مرياطة	33	6	1	268	22	7	130	10	7	15	4	7	550	15	37	18	31
زغرتا	558	32	23	1409	78	39	551	31	15	78	15	31	522	26	35	17	190
مجدليا	64	5	3	426	26	12	153	5	9	0	0	0	643	36	40	0	20
كفرزينا	33	9	1	99	17	3	83	7	5	0	0	0	215	33	13	0	7
سبعل	46	5	2	18	6	1	7	3	0	63	0	4	134	20	8	2	4
مزيارة	9	2	0	181	6	5	0	3	0	0	0	0	190	11	12	0	6


مكان السكن ومكان الالتحاق للتلامذة حسب المراحل التعليمية 2011-2012 (القطاع الرسمي)																
الدائرة التربوية	يسكن ويتعلم في الدائرة				يسكن في الدائرة ويتعلم خارجها				يسكن خارج الدائرة ويتعلم فيها							
	ق	م	ث	المجموع	ق	م	ث	المجموع	ق	م	ث	المجموع	ق	م	ث	
																المجموع
مرياطة	36	250	94	158	26	202	96	40	22	160	95	253	530	36	250	94
زغرتا	198	429	248	301	15	64	43	51	374	1162	433	226	2195	198	429	248
مجدليا	63	358	32	0	44	91	105	97	32	184	96	0	312	63	358	32
كفرزينا	34	92	60	0	9	19	16	47	15	49	29	0	93	34	92	60
سبعل	43	30	19	43	1	46	24	19	8	1	0	31	40	43	30	19
مزيارة	7	33	15	0	9	12	11	16	2	37	20	0	59	7	33	15

المنطقة التربوية : الكورة

1:70,000



مدارس	
رسمي	
خاص مجاني	
خاص غير مجاني	
الطرق	
اوتوستراد	
طريق اساسي	
طريق ثانوي	
دائرة	
منطقة	



معلومات عامة لسنة 2012-2011																		الدائرة التربوية
تطور عدد المدارس الرسمية من سنة 2007	هندسة البناء المدرسي الرسمي			مدارس بدوامين	ملكية البناء المدرسي الرسمي			نسبة التلامذة في كل قطاع			عدد التلامذة			عدد المدارس				
	درسي	سكني	مختلج		ملك البلدية	ملك خاص	ملك الدولة	مفوق	معتد	رسمي	الاجمعي	مفوق	معتد	رسمي	الاجمعي	مفوق	معتد	
0			6		6		74.4	5.4	20.2	7552	5615	411	1526	17	9	2	6	ضهر العين
0			5		2	3	90.0	2.2	7.8	4123	3712	89	322	9	3	1	5	انفه
-1			5		1	4	72.7		27.3	3589	2610		979	9	4		5	اميون
-1			6		3	3			100.0	521			521	6			6	كوسبا
0			2			2		69.5	30.5	729		507	222	3		1	2	دار بعشتار
-1			3		1	2			100.0	372			372	3			3	كفرحاتا


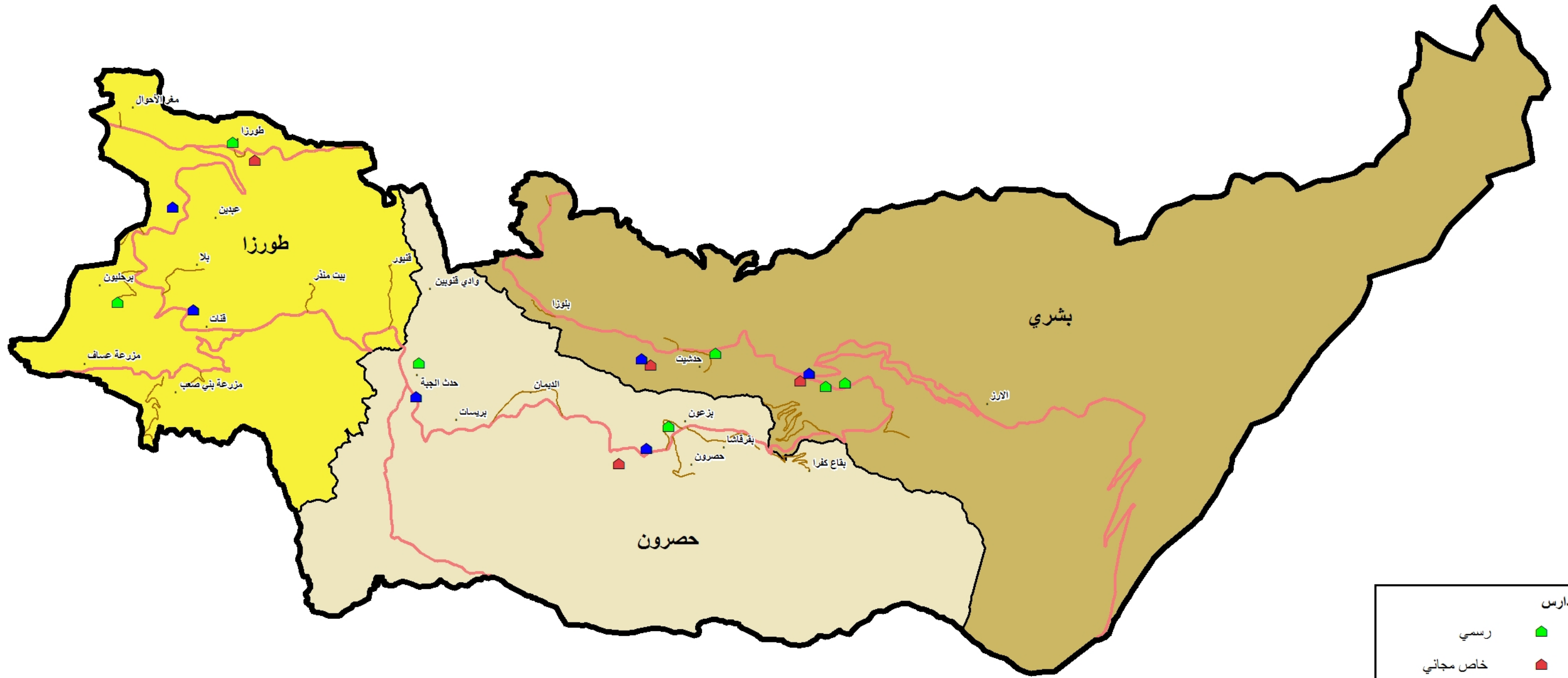
معلومات عامة للعام الدراسي 2012-2011 (القطاع الرسمي)															الدائرة التربوية
المجموع			المرحلة الثانوية			المرحلة المتوسطة (7-9)			المرحلة الابتدائية (1-6)			المرحلة ما قبل الابتدائية			
متوسط التلامذة في الشعبة	العدد الحالي للشعب	العدد الحالي للتلامذة	متوسط التلامذة في الشعبة	العدد الحالي للشعب	العدد الحالي للتلامذة	متوسط التلامذة في الشعبة	العدد الحالي للشعب	العدد الحالي للتلامذة	متوسط التلامذة في الشعبة	العدد الحالي للشعب	العدد الحالي للتلامذة	متوسط التلامذة في الشعبة	العدد الحالي للشعب	العدد الحالي للتلامذة	
21	72	1526	16	8	124	24	16	382	23	36	820	17	12	200	ضهر العين
9	36	322	0	0	0	11	6	63	8	23	174	12	7	85	انفه
16	62	979	17	22	374	19	12	226	15	22	320	10	6	59	اميون
9	57	521	21	6	127	10	15	149	7	28	193	7	8	52	كوسبا
11	21	222	0	0	0	12	6	72	11	11	123	7	4	27	دار بعشتار
12	31	372	15	8	118	14	6	83	11	12	134	7	5	37	كفرحاتا

عدد التلامذة والشعب المرتقب حسب المراحل التعليمية للعام الدراسي 2017-2016 (القطاع الرسمي)																			الدائرة التربوية					
المجموع			المرحلة الثانوية					المرحلة المتوسطة (7-9)					المرحلة الابتدائية (1-6)					المرحلة ما قبل الابتدائية						
العدد المطلوب		العدد الحالي	للشعب	العدد المرتقب	للتلامذة	العدد المطلوب		العدد الحالي	للشعب	العدد المرتقب	للتلامذة	العدد المطلوب		العدد الحالي	للشعب	العدد المرتقب	للتلامذة	العدد المطلوب		العدد الحالي	للشعب	العدد المرتقب	للتلامذة	
الأعلى	الأدنى					الأعلى	الأدنى					الأعلى	الأدنى					الأعلى						الأدنى
45	89	72	1427	3	7	8	100	11	22	16	403	20	40	36	723	8	17	12	200	ضهر العين				
11	22	36	356	0	0	0	0	2	4	6	78	4	8	23	140	6	12	7	139	انفه				
26	51	62	823	13	26	22	384	5	9	12	165	6	12	22	222	2	4	6	52	اميون				
12	24	57	386	4	7	6	107	3	6	15	110	4	7	28	128	2	3	8	42	كوسبا				
8	16	21	259	0	0	0	0	2	4	6	71	4	8	11	145	2	4	4	43	دار بعشتار				
9	19	31	301	4	8	8	122	2	3	6	59	2	5	12	84	1	3	5	35	كفرحاتا				

مكان السكن ومكان الالتحاق للتلامذة حسب المراحل التعليمية 2012-2011 (القطاع الرسمي)															الدائرة التربوية
يسكن خارج الدائرة ويتعلم فيها					يسكن في الدائرة ويتعلم خارجها					يسكن ويتعلم في الدائرة					
المجموع	ث	م	إ	ق	المجموع	ث	م	إ	ق	المجموع	ث	م	إ	ق	
145	13	40	77	15	379	121	100	138	20	1381	111	342	743	185	ضهر العين
85	0	12	58	15	253	83	59	92	19	237	0	51	116	70	انفه
562	298	105	138	21	100	7	30	56	7	417	76	121	182	38	اميون
152	52	37	54	9	62	24	12	25	1	369	75	112	139	43	كوسبا
72	0	24	38	10	87	45	17	22	3	150	0	48	85	17	دار بعشتار
89	49	13	22	5	36	10	6	12	8	283	69	70	112	32	كفرحاتا

المنطقة التربوية : بشري

1:70,000



مدارس	
رسمي	
خاص مجاني	
خاص غير مجاني	
الطرق	
اوتوستراد	
طريق اساسي	
طريق ثانوي	
دائرة	
منطقة	

معلومات عامة لسنة 2011-2012																				
تطور عدد المدارس الرسمية من سنة 2007	هندسة البناء المدرسي الرسمي				مدارس بدوامين	ملكية البناء المدرسي			نسبة التلامذة في كل قطاع			عدد التلامذة				عدد المدارس				الدائرة التربوية
	مدرسي	وسكني	سكني	مدرسي		ملك البلدية	ملك خاص	ملك الدولة	مفوق	مجاني	رسمي	المجموع	مفوق	مجاني	رسمي	المجموع	مفوق	مجاني	رسمي	
0				3			3		23.6	41.6	34.9	938	221	390	327	7	2	2	3	بشري
-1				2			2		72.1	17.1	10.8	702	506	120	76	5	2	1	2	حصرون
0				2			2		45.1	37.2	17.7	395	178	147	70	5	2	1	2	طورزا


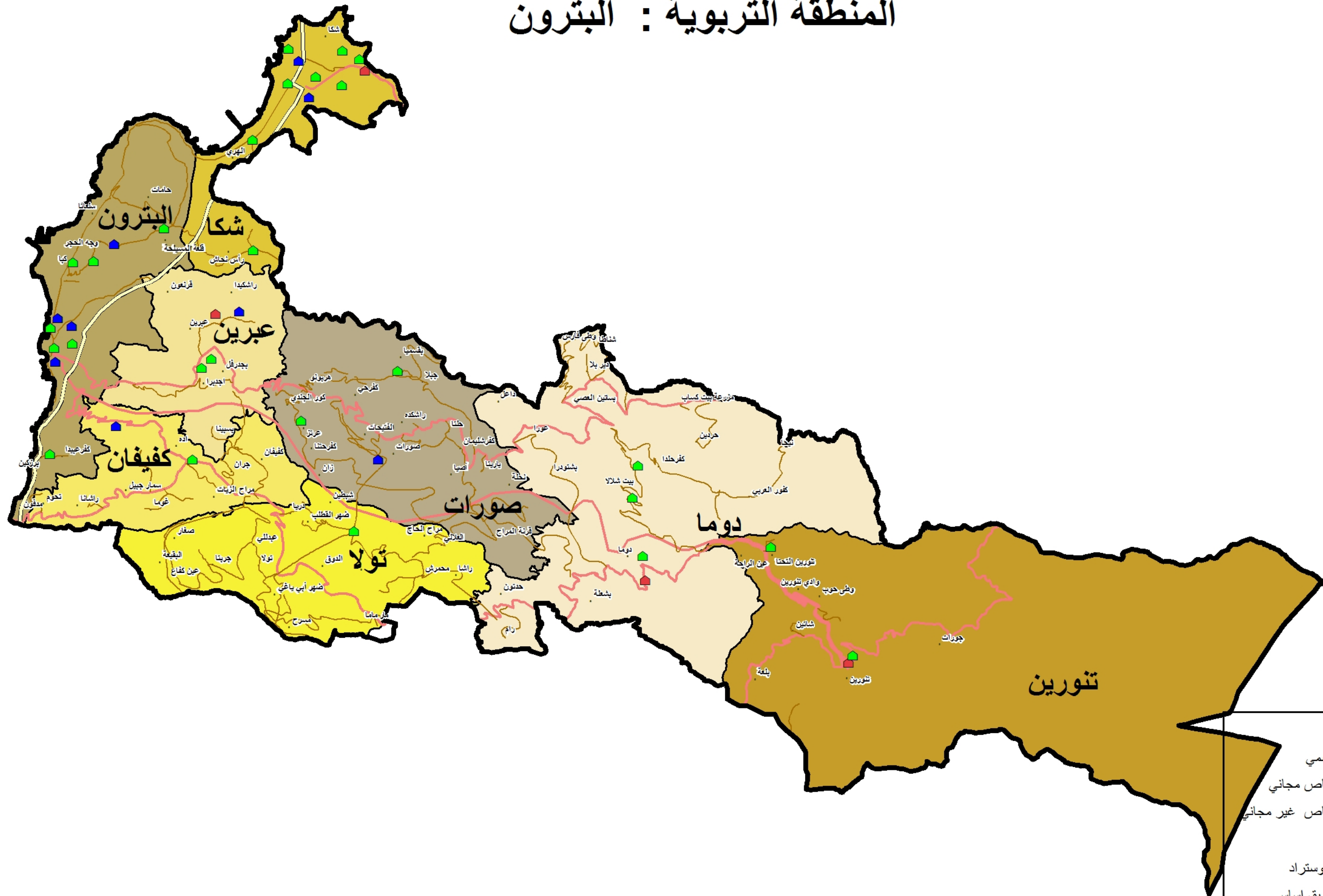
معلومات عامة للعام الدراسي 2011-2012 (القطاع الرسمي)															
الدائرة التربوية	المرحلة ما قبل الابتدائية			المرحلة الابتدائية (6-1)			المرحلة المتوسطة (7-9)			المرحلة الثانوية			المجموع		
	متوسط التلامذة في الشعبة	العدد الحالي للشعب	العدد الحالي للتلامذة	متوسط التلامذة في الشعبة	العدد الحالي للشعب	العدد الحالي للتلامذة	متوسط التلامذة في الشعبة	العدد الحالي للشعب	العدد الحالي للتلامذة	متوسط التلامذة في الشعبة	العدد الحالي للشعب	العدد الحالي للتلامذة	متوسط التلامذة في الشعبة	العدد الحالي للشعب	العدد الحالي للتلامذة
بشري	4	4	17	8	12	95	12	6	71	21	7	144	11	29	327
حصرون	#DIV/0!	0	0	6	2	11	11	6	65	0	0	0	10	8	76
طورزا	#DIV/0!	0	0	5	7	32	6	6	38	0	0	0	5	13	70

عدد التلامذة والشعب المرتقب حسب المراحل التعليمية للعام الدراسي 2016-2017 (القطاع الرسمي)																				
الدائرة التربوية	المرحلة ما قبل الابتدائية				المرحلة الابتدائية (6-1)				المرحلة المتوسطة (7-9)				المرحلة الثانوية				المجموع			
	العدد المطلوب		العدد الحالي للشعب	العدد المرتقب للتلامذة	العدد المطلوب		العدد الحالي للشعب	العدد المرتقب للتلامذة	العدد المطلوب		العدد الحالي للشعب	العدد المرتقب للتلامذة	العدد المطلوب		العدد الحالي للشعب	العدد المرتقب للتلامذة	العدد المطلوب		العدد الحالي للشعب	
	الأدنى	الأعلى			الأدنى	الأعلى			الأدنى	الأعلى			الأدنى	الأعلى			الأدنى	الأعلى		
بشري	0	1	4	9	2	4	12	79	1	3	6	51	1	3	6	51	4	8	7	114
حصرون	0	0	0	0	0	0	2	3	0	0	6	64	2	4	6	64	0	0	0	0
طورزا	0	0	0	0	2	4	7	73	0	0	6	32	1	2	6	32	0	0	0	0

مكان السكن ومكان الالتحاق للتلامذة حسب المراحل التعليمية 2011-2012 (القطاع الرسمي)														
الدائرة التربوية	يسكن ويتعلم في الدائرة				يسكن في الدائرة ويتعلم خارجها				يسكن خارج الدائرة ويتعلم فيها				المجموع	
	ق	إ	م	ث	ق	إ	م	ث	ق	إ	م	ث		
بشري	17	93	69	109	0	1	2	0	0	0	2	0	3	288
حصرون	0	11	65	0	0	4	3	35	0	0	0	0	42	76
طورزا	0	7	21	0	1	5	5	44	0	0	0	0	55	28

المنطقة التربوية : البترون

1:100,000



مدارس	
رسمي	
خاص مجاني	
خاص غير مجاني	
الطرق	
اوتوستراد	
طريق اساسي	
طريق ثانوي	
دايرة	
منطقة	

معلومات عامة لسنة 2012-2011																	
الدائرة	التربوية	عدد المدارس				نسبة التلامذة في كل قطاع			عدد التلامذة				هندسة البناء المدرسي الرسمي				تطور عدد المدارس الرسمية من سنة 2007
		رسمي	مختلج	مجموع	رسمي	مختلج	مجموع	مكتبة خاصة	مكتبة البلدية	مكتبة البلدية	مكتبة خاصة	مكتبة البلدية	مكتبة خاصة	مكتبة البلدية	مكتبة خاصة	مكتبة البلدية	
شكا	8	1	2	11	905	250	905	2060	43.9	12.1	43.9	7	1	4	4	0	
البترون	7		4	11	721		3163	2442	77.2		22.8	6	1	2	5	0	
عبرين	2	1	1	4	225	226	622	171	27.5	36.3	36.2	2		2		-1	
كفيان	1		1	2	121		304	183	60.2		39.8			1		0	
تولا	1			1	22		22				100.0			1		-2	
صورات	2		1	3	64		220	156	70.9		29.1	2		2		-2	
دوما	3	1		4	256	32	288		11.1	88.9		2	1	3		-2	
نتورين	2	1		3	126	100	226		44.2	55.8		2		1	1	-1	

معلومات عامة للعام الدراسي 2012-2011 (القطاع الرسمي)															
الدائرة	التربوية	المرحلة ما قبل الابتدائية			المرحلة الابتدائية (6-1)			المرحلة المتوسطة (9-7)			المرحلة الثانوية			مجموع	
		العدد الحالي للتلامذة	العدد الحالي للتعليم	متوسط التلامذة في الشعبة	العدد الحالي للتلامذة	العدد الحالي للتعليم	متوسط التلامذة في الشعبة	العدد الحالي للتلامذة	العدد الحالي للتعليم	متوسط التلامذة في الشعبة	العدد الحالي للتلامذة	العدد الحالي للتعليم	متوسط التلامذة في الشعبة		
شكا	136	12	11	11	367	36	10	17	13	177	9	20	905	74	12
البترون	123	11	11	11	245	28	9	12	12	209	10	21	721	61	12
عبرين	10	2	5	5	44	6	7	3	19	115	7	16	225	18	13
كفيان	12	2	6	6	53	6	9	3	19	0	0	0	121	11	11
تولا	8	2	4	4	14	5	3	0	0	0	0	0	22	7	3
صورات	8	2	4	4	36	9	4	5	4	20	0	0	64	16	4
دوما	48	5	10	10	121	12	10	6	11	20	3	7	256	26	10
نتورين	6	2	3	3	16	5	3	3	19	47	6	8	126	16	8

عدد التلامذة والشعب المرتقب حسب المراحل التعليمية للعام الدراسي 2017-2016 (القطاع الرسمي)																			
الدائرة	التربوية	المرحلة ما قبل الابتدائية				المرحلة الابتدائية (6-1)				المرحلة المتوسطة (9-7)				المرحلة الثانوية				المجموع	
		العدد	التعليم	العدد الحالي	المتوسط	العدد	التعليم	العدد الحالي	المتوسط	العدد	التعليم	العدد الحالي	المتوسط	العدد	التعليم	العدد الحالي	المتوسط	الأعلى	الأدنى
شكا	153	12	13	6	324	36	18	9	17	183	10	5	10	155	9	10	5	25	51
البترون	115	11	10	5	161	28	9	4	12	96	5	3	5	182	10	12	6	17	35
عبرين	7	2	1	0	25	6	1	1	3	53	7	1	3	130	7	9	4	7	13
كفيان	21	2	2	1	55	6	3	2	3	59	0	2	3	0	0	0	0	4	8
تولا	6	2	0	0	4	5	0	0	0	0	0	0	0	0	0	0	0	0	1
صورات	6	2	0	0	26	9	1	1	5	15	0	1	1	0	0	0	0	1	3
دوما	61	5	5	3	156	12	9	4	6	92	1	3	5	22	3	1	1	10	21
نتورين	5	2	0	0	7	5	0	0	3	48	3	1	3	40	6	3	1	3	6


مكان السكن ومكان الالتحاق للتلامذة حسب المراحل التعليمية 2012-2011 (القطاع الرسمي)															
الدائرة	التربوية	يسكن ويتعلم في الدائرة				يسكن في الدائرة ويتعلم خارجها				يسكن خارج الدائرة ويتعلم فيها				المجموع	
		ق	إ	م	ث	ق	إ	م	ث	ق	إ	م	ث		
شكا	123	300	169	115	707	14	50	9	35	108	13	67	56	62	198
البترون	119	234	138	178	669	2	19	20	26	67	4	11	6	31	52
عبرين	9	37	26	54	126	1	7	18	3	29	1	7	30	61	99
كفيان	5	32	31	0	68	0	7	2	30	39	7	21	25	0	53
تولا	8	14	0	0	22	6	15	20	39	80	0	0	0	0	0
صورات	8	35	20	0	63	9	19	25	62	115	0	1	0	0	1
دوما	43	101	55	19	218	11	39	28	35	113	5	20	12	1	38
نتورين	6	16	56	41	119	3	9	5	3	20	0	0	1	6	7

المنطقة التربوية : زحلة المدينة

1:40,000



0 700 1,400 2,800 Meters



مدارس	
رسمي	
خاص مجاني	
خاص غير مجاني	
الطرق	
اوتوستراد	
طريق اساسي	
طريق ثانوي	
دائرة	
منطقة	

المحافظة : البقاع
المنطقة التربوية : زحلة المدينة

معلومات عامة لسنة 2012-2011																		
الدائرة التربوية	عدد المدارس				عدد التلامذة			نسبة التلامذة في كل قطاع			ملكية البناء المدرسي			هندسة البناء المدرسي الرسمي				
	رسمي	مختلج	مفروق	المجموع	رسمي	مختلج	مفروق	رسمي	مختلج	مفروق	ملك الدولة	ملك خاص	ملك البلدية	مدراس بدوامين	مدرسي	مختلج	رسمي	مفروق
زحلة الأولى	5	2	10	17	543	326	6982	7851	6.9	4.2	88.9	5						
زحلة الثانية	5		2	7	727		156	883	82.3		17.7	5			1			
زحلة الثالثة	2		1	3	374		696	1070	35.0		65.0	2						
زحلة الرابعة	2	1	2	5	315	172	681	1168	27.0	14.7	58.3	1	1					

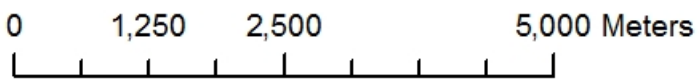
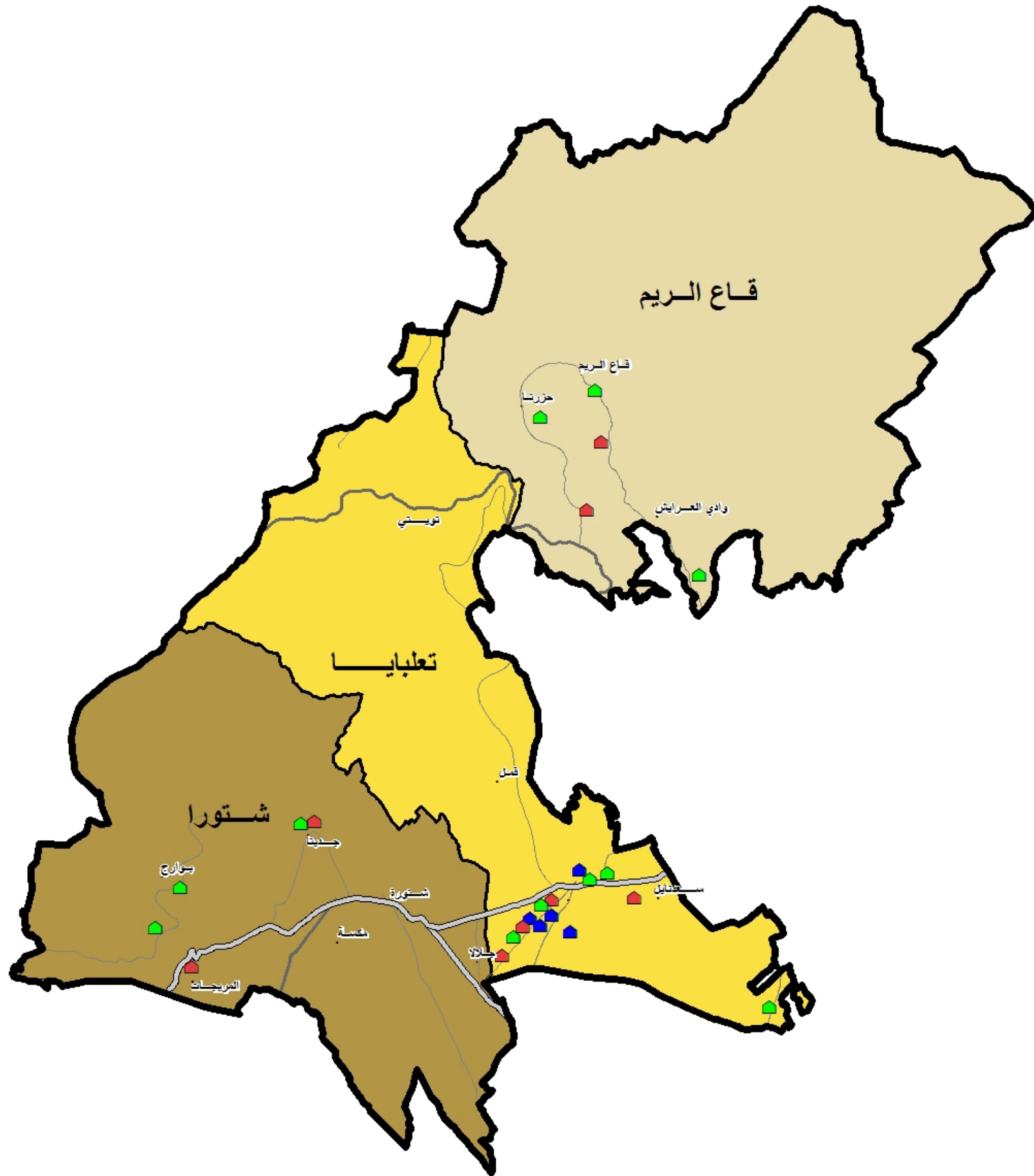
معلومات عامة للعام الدراسي 2012-2011 (القطاع الرسمي)														
الدائرة التربوية	المرحلة ما قبل الابتدائية			المرحلة الابتدائية (6-1)			المرحلة المتوسطة (9-7)			المرحلة الثانوية			المجموع	
	متوسط التلامذة في الشعبة	العدد الحالي للشعب	العدد الحالي للتلامذة	متوسط التلامذة في الشعبة	العدد الحالي للشعب	العدد الحالي للتلامذة	متوسط التلامذة في الشعبة	العدد الحالي للشعب	العدد الحالي للتلامذة	متوسط التلامذة في الشعبة	العدد الحالي للشعب	العدد الحالي للتلامذة	متوسط التلامذة في الشعبة	العدد الحالي للشعب
زحلة الأولى	119	11	11	193	18	11	106	10	11	125	7	18	46	12
زحلة الثانية	64	4	16	400	24	17	184	13	14	79	6	13	47	15
زحلة الثالثة	51	2	26	131	7	19	97	6	16	95	7	6	22	17
زحلة الرابعة	42	3	14	179	12	15	94	6	16	0	0	0	21	15

عدد التلامذة والشعب المرتقب حسب المراحل التعليمية للعام الدراسي 2017-2016 (القطاع الرسمي)																			
الدائرة التربوية	المرحلة ما قبل الابتدائية				المرحلة الابتدائية (6-1)				المرحلة المتوسطة (9-7)				المرحلة الثانوية				المجموع		
	المرتقب	الشعب	العدد	المرتقب	الشعب	العدد	المرتقب	الشعب	العدد	المرتقب	الشعب	العدد	المرتقب	الشعب	العدد	المرتقب	الشعب	العدد	
	المرتقب	المرتقب	المرتقب	المرتقب	المرتقب	المرتقب	المرتقب	المرتقب	المرتقب	المرتقب	المرتقب	المرتقب	المرتقب	المرتقب	المرتقب	المرتقب	المرتقب	المرتقب	المرتقب
زحلة الأولى	108	11	9	134	18	4	51	10	3	81	7	5	3	374	46	23	12		
زحلة الثانية	48	4	4	424	24	12	193	13	11	50	6	3	2	716	47	45	22		
زحلة الثالثة	53	2	4	96	7	3	53	6	3	63	7	4	2	264	22	17	8		
زحلة الرابعة	38	3	3	111	12	3	61	6	3	0	0	0	0	211	21	13	7		

مكان السكن ومكان الالتحاق للتلامذة حسب المراحل التعليمية 2012-2011 (القطاع الرسمي)															
الدائرة التربوية	يسكن ويتعلم في الدائرة				يسكن في الدائرة ويتعلم خارجها				يسكن خارج الدائرة ويتعلم فيها				المجموع		
	ق	إ	م	ث	ق	إ	م	ث	ق	إ	م	ث	ق	إ	م
زحلة الأولى	21	33	21	21	47	287	78	67	98	160	85	104	447		
زحلة الثانية	1	26	14	2	11	9	7	12	63	374	170	77	684		
زحلة الثالثة	34	75	29	13	13	73	45	28	17	56	68	82	223		
زحلة الرابعة	42	163	82	0	138	406	178	123	0	16	12	0	28		

المنطقة التربوية : زحلة الضواحي

1:70,000



مدارس	
رسمي	
خاص مجاني	
خاص غير مجاني	
الطرق	
اوتوستراد	
طريق اساسي	
طريق ثانوي	
دائرة	
منطقة	

الدائرة التربوية	عدد المدارس			عدد التلامذة			نسبة التلامذة في كل قطاع			ملكية البناء المدرسي			هندسة البناء المدرسي الرسمي				تطور عدد المدارس الرسمية من سنة 2007
	رسمي	مجاني	مجموع	رسمي	مجاني	مجموع	رسمي	مجاني	مجموع	ملك الدولة	ملك خاص	ملك البلدية	رسمي	مجاني	وسكني	رسمي	
قاع الريم	3	1	4	519	137	656	79.1	20.9		3			2		1	0	
تعليبا	5	4	9	1410	1405	4353	32.4	32.3	35.3	2	3		4	1		0	
شتورا	3	2	5	455	344	799	56.9	43.1		1		2	1	2		-1	

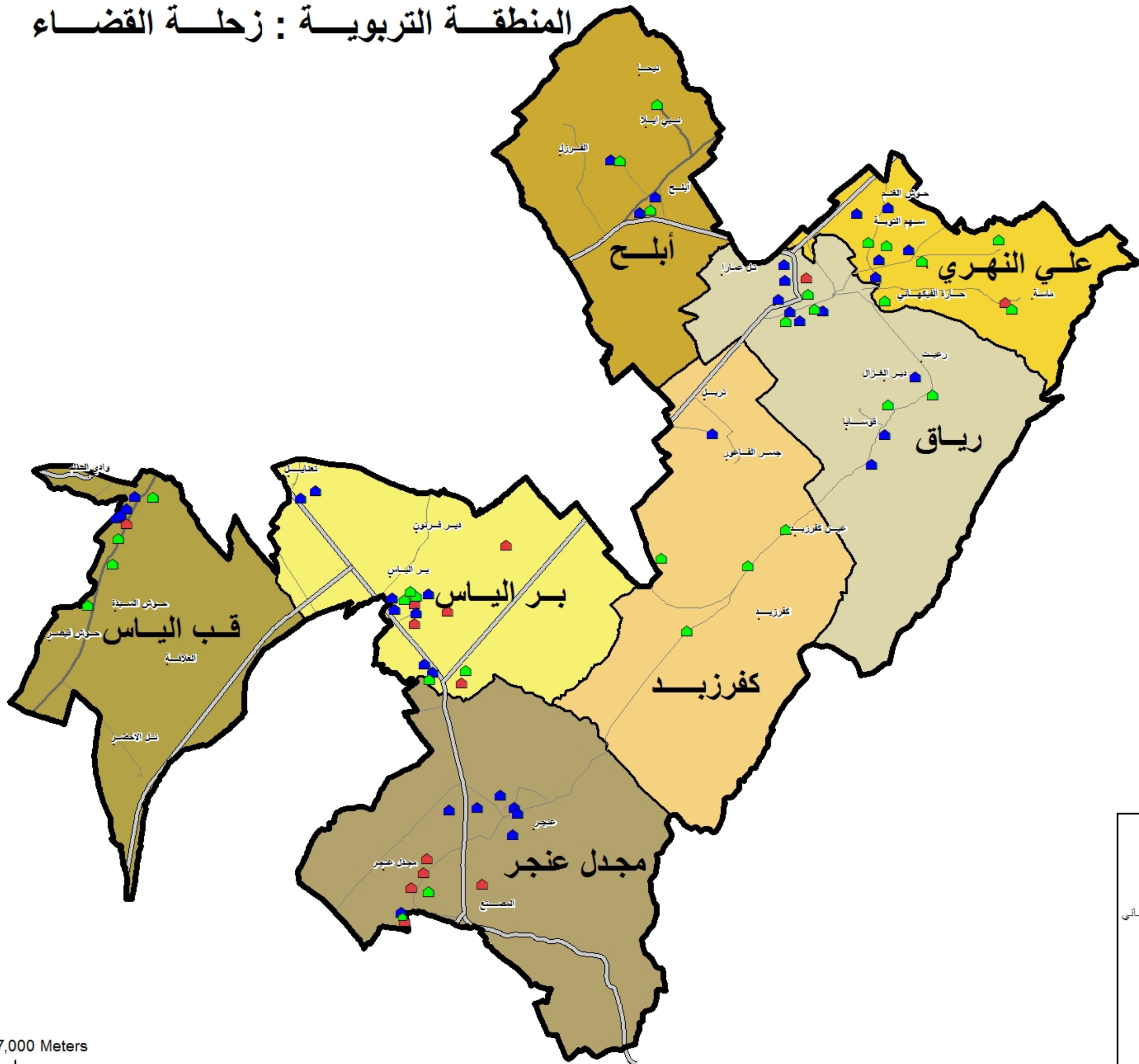
الدائرة التربوية	معلومات عامة للعام الدراسي 2011-2012 (القطاع الرسمي)															
	المرحلة ما قبل الابتدائية			المرحلة الابتدائية (6-1)			المرحلة المتوسطة (7-9)			المرحلة الثانوية			المجموع			
	متوسط التلامذة في الشعبة	العدد الحالي للشعب	العدد الحالي للتلامذة	متوسط التلامذة في الشعبة	العدد الحالي للشعب	العدد الحالي للتلامذة	متوسط التلامذة في الشعبة	العدد الحالي للشعب	العدد الحالي للتلامذة	متوسط التلامذة في الشعبة	العدد الحالي للشعب	العدد الحالي للتلامذة	متوسط التلامذة في الشعبة	العدد الحالي للشعب	العدد الحالي للتلامذة	
قاع الريم	10	7	73	16	18	280	18	9	166	0	0	0	0	0	34	519
تعليبا	15	8	121	20	24	491	22	18	388	21	20	410	20	70	1410	
شتورا	12	6	69	15	17	247	15	9	139	0	0	0	0	32	455	

الدائرة التربوية	عدد التلامذة والشعب المرتقب حسب المراحل التعليمية للعام الدراسي 2016-2017 (القطاع الرسمي)																	
	المرحلة ما قبل الابتدائية				المرحلة الابتدائية (6-1)				المرحلة المتوسطة (7-9)				المرحلة الثانوية				المجموع	
	العدد المطلوب		لشعب	العدد الحالي	العدد المطلوب		لشعب	العدد الحالي	العدد المطلوب		لشعب	العدد الحالي	العدد المطلوب		لشعب	العدد الحالي	العدد المطلوب	
	الأدنى	الأعلى			الأدنى	الأعلى			الأدنى	الأعلى			الأدنى	الأعلى				
قاع الريم	3	5	7	61	7	13	18	238	3	7	9	124	0	0	0	0	34	424
تعليبا	4	7	8	86	10	20	24	360	8	17	18	298	11	22	20	334	70	1077
شتورا	3	7	6	81	5	11	17	196	4	8	9	151	0	0	0	0	32	427

الدائرة التربوية	مكان السكن ومكان الالتحاق للتلامذة حسب المراحل التعليمية 2011-2012 (القطاع الرسمي)													
	يسكن ويتعلم في الدائرة				يسكن في الدائرة ويتعلم خارجها				يسكن خارج الدائرة ويتعلم فيها				المجموع	
	ق	إ	م	ث	ق	إ	م	ث	ق	إ	م	ث	ق	إ
قاع الريم	62	204	113	0	8	17	25	94	11	76	53	0	144	379
تعليبا	103	431	329	257	49	211	104	46	18	60	59	153	410	1120
شتورا	67	240	133	0	22	74	76	134	2	7	6	0	306	440

المنطقة التربوية : زحلة القضاء

1:100,000



0 1,750 3,500 7,000 Meters

مدارس	
رسمي	▲
خاص مجاني	▲
خاص غير مجاني	▲
الطرق	
اوتوستراد	==
طريق اساسي	—
طريق ثانوي	- - -
دائرة	○
منطقة	⬢

معلومات عامة لسنة 2011-2012																		الدائرة التربوية		
تطور عدد المدارس الرسمية من سنة 2007	هندسة البناء المدرسي الرسمي				مدارس بدوامين	مئكية البناء المدرسي			نسبة التلامذة في كل قطاع			عدد التلامذة				عدد المدارس				
	رسمي	مؤقت	مخطط	غير رسمي		مئكية البلدية	مئكية خاص	مئكية التربية	رسمي	مؤقت	غير رسمي	المجموع	مؤقت	مخطط	رسمي	المجموع	مؤقت		مخطط	رسمي
0	1	1	3			4	1	82.5	1.9	15.6	6177	5094	120	963	15	9	1	5	رياق	
0			6			3	3	77.9	3.0	19.1	5570	4338	167	1065	12	5	1	6	علي النهري	
0			4			1	3	30.0		70.0	763	229		534	5	1		4	كفرزبد	
0			5			2	3	30.2	34.6	35.1	5033	1521	1743	1769	18	8	5	5	بر الياس	
0			2			1	1	33.0	50.1	16.8	3093	1022	1550	521	14	7	5	2	مجدل عنجر	
-1			3			1	2	69.5		30.5	1665	1157		508	6	3		3	ابيح	
0	1		3			1	3	59.5	7.7	32.7	4621	2751	358	1512	9	4	1	4	قب الياس	

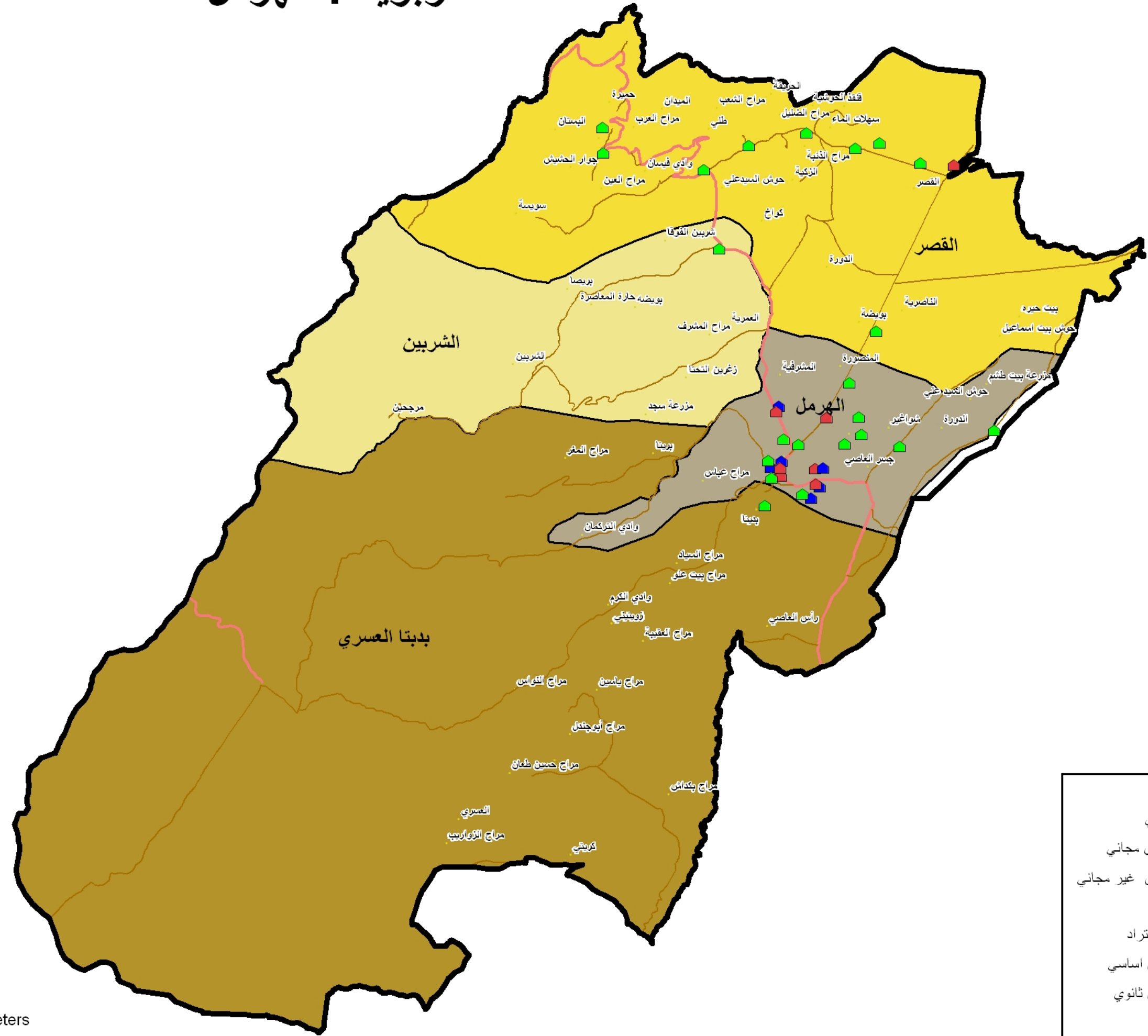
معلومات عامة للعام الدراسي 2011-2012 (القطاع الرسمي)															الدائرة التربوية
متوسط التلامذة في الشعبة	المجموع		المرحلة الثانوية			المرحلة المتوسطة (9-7)			المرحلة الابتدائية (6-1)			المرحلة ما قبل الابتدائية			
	العدد الحالي للتلامذة	العدد الحالي للشعب	العدد الحالي للتلامذة	العدد الحالي للشعب	العدد الحالي للتلامذة	العدد الحالي للشعب	العدد الحالي للتلامذة	العدد الحالي للشعب	العدد الحالي للتلامذة	العدد الحالي للشعب	العدد الحالي للتلامذة	العدد الحالي للشعب	العدد الحالي للتلامذة	العدد الحالي للشعب	
18	53	963	24	11	266	16	10	162	17	24	403	17	8	132	رياق
18	60	1065	18	10	178	23	17	384	17	25	434	9	8	69	علي النهري
15	35	534	#DIV/0!	0	0	10	5	51	15	23	355	18	7	128	كفرزبد
25	71	1769	24	10	236	27	16	435	25	36	882	24	9	216	بر الياس
19	28	521	19	10	187	19	10	194	18	6	106	17	2	34	مجدل عنجر
15	33	508	#DIV/0!	0	0	14	9	128	16	18	292	15	6	88	ابيح
23	67	1512	20	19	379	22	9	197	24	31	753	23	8	183	قب الياس

عدد التلامذة والشعب المرتقب حسب المراحل التعليمية للعام الدراسي 2016-2017 (القطاع الرسمي)																				الدائرة التربوية
المجموع				المرحلة الثانوية				المرحلة المتوسطة (9-7)				المرحلة الابتدائية (6-1)				المرحلة ما قبل الابتدائية				
العدد المطلوب		العدد	النسبة	العدد المطلوب		العدد	النسبة	العدد المطلوب		العدد	النسبة	العدد المطلوب		العدد	النسبة	العدد المطلوب		العدد	النسبة	
الأعلى	الأدنى	العدد	النسبة <td>الأعلى</td> <td>الأدنى</td> <td>العدد</td> <td>النسبة <td>الأعلى</td> <td>الأدنى</td> <td>العدد</td> <td>النسبة <td>الأعلى</td> <td>الأدنى</td> <td>العدد</td> <td>النسبة <td>الأعلى</td> <td>الأدنى</td> <td>العدد</td> <td>النسبة</td> <td>رياق</td> </td></td></td>	الأعلى	الأدنى	العدد	النسبة <td>الأعلى</td> <td>الأدنى</td> <td>العدد</td> <td>النسبة <td>الأعلى</td> <td>الأدنى</td> <td>العدد</td> <td>النسبة <td>الأعلى</td> <td>الأدنى</td> <td>العدد</td> <td>النسبة</td> <td>رياق</td> </td></td>	الأعلى	الأدنى	العدد	النسبة <td>الأعلى</td> <td>الأدنى</td> <td>العدد</td> <td>النسبة <td>الأعلى</td> <td>الأدنى</td> <td>العدد</td> <td>النسبة</td> <td>رياق</td> </td>	الأعلى	الأدنى	العدد	النسبة <td>الأعلى</td> <td>الأدنى</td> <td>العدد</td> <td>النسبة</td> <td>رياق</td>	الأعلى	الأدنى	العدد	النسبة	رياق
48	24	53	763	15	7	11	218	7	4	10	133	17	9	24	311	8	4	8	101	علي النهري
46	23	60	740	7	3	10	99	17	9	17	314	16	8	25	291	3	1	8	35	كفرزبد
36	18	35	571	0	0	0	0	1	1	5	24	21	11	23	387	13	7	7	161	بر الياس
88	44	71	1412	10	5	10	149	22	11	16	404	39	19	36	700	13	7	9	158	مجدل عنجر
28	14	28	442	11	6	10	171	10	5	10	178	4	2	6	63	3	1	2	31	ابيح
33	16	33	528	0	0	0	0	7	4	9	134	17	8	18	305	7	4	6	89	قب الياس
74	37	67	1186	18	9	19	269	6	3	9	103	35	17	31	629	15	8	8	185	

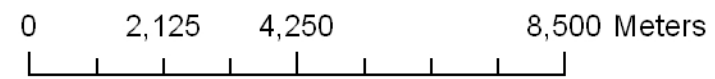
مكان السكن ومكان الالتحاق للتلامذة حسب المراحل التعليمية 2011-2012 (القطاع الرسمي)															الدائرة التربوية
يسكن خارج الدائرة ويتعلم فيها					يسكن في الدائرة ويتعلم خارجها					يسكن ويتعلم في الدائرة					
المجموع	ث	م	إ	ق	المجموع	ث	م	إ	ق	المجموع	ث	م	إ	ق	
442	199	60	142	41	78	31	24	23	0	521	67	102	261	91	رياق
147	69	45	30	3	297	48	69	137	43	918	109	339	404	66	علي النهري
39	0	1	31	7	359	44	51	225	39	495	0	50	324	121	كفرزبد
528	54	87	313	74	138	40	16	73	9	1241	182	348	569	142	بر الياس
3	2	1	0	0	248	123	52	56	17	518	185	193	106	34	مجدل عنجر
252	0	79	138	35	79	47	16	14	2	256	0	49	154	53	ابيح
434	178	49	182	25	75	18	15	35	7	1078	201	148	571	158	قب الياس

المنطقة التربوية : الهرمل

1:120,000



مدارس	
رسمي	
خاص مجاني	
خاص غير مجاني	
الطرق	
اوتوستراد	
طريق اساسي	
طريق ثانوي	
دائرة	
منطقة	



المحافظة : البقاع
المنطقة التربوية : الهرمل

معلومات عامة لسنة 2011-2012																		الدائرة التربوية		
تطور عدد المدارس الرسمية من سنة 2007	هندسة البناء المدرسي الرسمي			مدارس بدوامين	ملكية البناء المدرسي			نسبة التلامذة في كل قطاع			عدد التلامذة				عدد المدارس					
	مدرسي	وسكني	سكني		ملك البلدية	ملك خاص	ملك الدولة	مفتوح	مجازي	رسمي	المجموع	مفتوح	مجازي	رسمي	المجموع	مفتوح	مجازي		رسمي	
-2			1	10			4	7	18.8	41.7	39.5	6200	1164	2587	2449	23	6	6	11	الهرمل
-1			1				1				100.0	187			187	1			1	بديتا العسري
-3				9			1	8		21.7	78.3	1666		361	1305	10		1	9	القصر
-2				1				1			100.0	50			50	1			1	الشربين

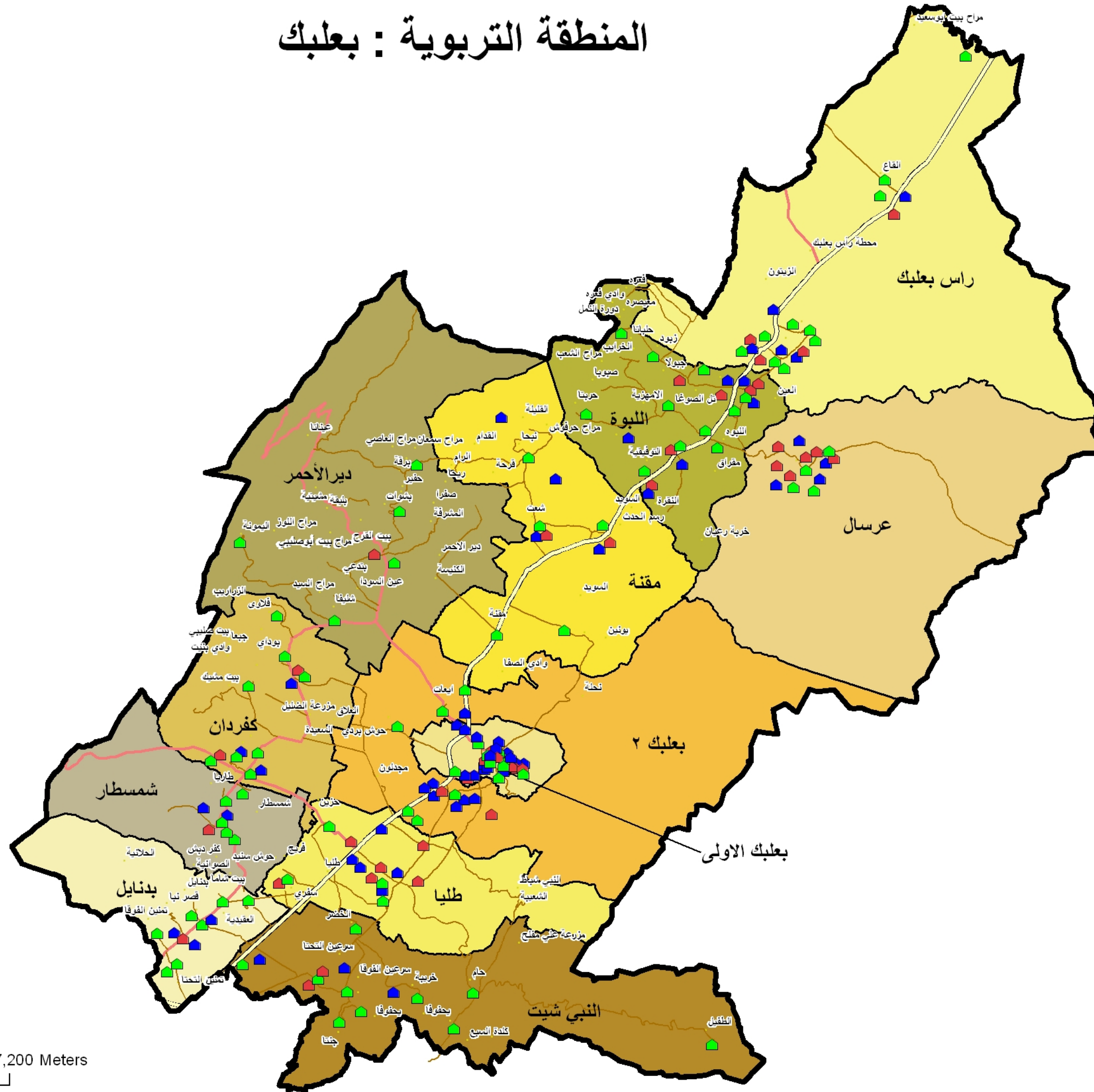
معلومات عامة للعام الدراسي 2011-2012 (القطاع الرسمي)															الدائرة التربوية
المجموع			المرحلة الثانوية			المرحلة المتوسطة (9-7)			المرحلة الابتدائية (6-1)			المرحلة ما قبل الابتدائية			
17	146	2449	23	22	509	20	35	704	14	60	869	13	29	367	الهرمل
16	12	187	0	0	0	18	4	73	16	6	96	9	2	18	بديتا العسري
13	102	1305	19	6	114	16	19	304	12	58	670	11	19	217	القصر
6	8	50	0	0	0	8	1	8	6	6	35	7	1	7	الشربين

عدد التلامذة والشعب المرتقب حسب المراحل التعليمية للعام الدراسي 2016-2017 (القطاع الرسمي)																				الدائرة التربوية
المجموع				المرحلة الثانوية				المرحلة المتوسطة (9-7)				المرحلة الابتدائية (6-1)				المرحلة ما قبل الابتدائية				
العدد المطلوب		العدد الحالي للشعب	العدد المرتقب للتلامذة	العدد المطلوب		العدد الحالي للشعب	العدد المرتقب للتلامذة	العدد المطلوب		العدد الحالي للشعب	العدد المرتقب للتلامذة	العدد المطلوب		العدد الحالي للشعب	العدد المرتقب للتلامذة	العدد المطلوب		العدد الحالي للشعب	العدد المرتقب للتلامذة	
الأدنى	الأعلى			الأدنى	الأعلى			الأدنى	الأعلى			الأدنى	الأعلى			الأدنى	الأعلى			الأدنى
68	137	146	2188	14	29	22	430	19	38	35	691	21	41	60	741	14	27	29	325	الهرمل
6	13	12	201	0	0	0	0	3	6	4	104	2	5	6	82	1	1	2	14	بديتا العسري
38	76	102	1216	3	6	6	88	9	18	19	318	16	33	58	588	9	19	19	222	القصر
1	2	8	27	0	0	0	0	0	0	1	8	0	1	6	16	0	0	1	4	الشربين

مكان السكن ومكان الالتحاق للتلامذة حسب المراحل التعليمية 2011-2012 (القطاع الرسمي)															الدائرة التربوية
يسكن خارج الدائرة ويتعلم فيها					يسكن في الدائرة ويتعلم خارجها					يسكن ويتعلم في الدائرة					
المجموع	ث	م	إ	ق	المجموع	ث	م	إ	ق	المجموع	ث	م	إ	ق	
546	91	168	215	72	221	89	20	70	42	1903	418	536	654	295	الهرمل
15	0	10	5	0	89	18	35	29	7	172	0	63	91	18	بديتا العسري
48	20	20	5	3	256	55	75	97	29	1257	94	284	665	214	القصر
0	0	0	0	0	139	15	47	65	12	50	0	8	35	7	الشربين

المنطقة التربوية : بعليك

1:250,000



0 4,300 8,600 17,200 Meters

معلومات عامة لسنة 2012-2011																		
الدائرة التربوية	عدد المدارس				نسبة التلامذة في كل قطاع				عدد التلامذة				تطور عدد المدارس					
	رسمي	إجمالي	مطلوب	إجمالي	رسمي	إجمالي	مطلوب	إجمالي	رسمي	إجمالي	مطلوب	إجمالي	رسمي	إجمالي	مطلوب	إجمالي		
مدارس بنوامين	مدرسة	مدرسة	مدرسة	مدرسة	مدرسة	مدرسة	مدرسة	مدرسة	مدرسة	مدرسة	مدرسة	مدرسة	مدرسة	مدرسة	مدرسة	مدرسة		
راس بعلبك	10	4	5	19	1678	864	4027	41.7	36.9	21.5	6	4	6	3	1	1		
النبوة	11	6	6	23	1426	1002	4920	29.0	50.7	20.4	8	2	1	2	3	-3		
عرسال	4	6	4	14	1394	475	4070	34.3	54.1	11.7	2	1	1	4	2	-1		
مقنة	5	2	4	11	678	936	2443	27.8	33.9	38.3	4	1	4	5	5	-4		
دير الأحمر	5	1	5	6	831	325	1156	71.9	28.1	28.1	2	2	2	5	5	-1		
كفردان	8	2	3	13	761	1637	3111	24.5	52.6	22.9	5	2	5	8	8	-4		
بعلبك الأولى	10	7	16	33	1424	3294	10919	13.0	30.2	56.8	5	5	5	10	10	-2		
بعلبك الثانية	6	2	7	15	1533	1661	6871	22.3	24.2	53.5	1	3	1	6	6	0		
ظليا	4	6	5	15	440	2187	3716	11.8	58.9	29.3	1	2	1	4	4	-2		
شمسطن	5	1	2	8	560	635	1918	29.2	33.1	37.7	2	2	3	5	5	0		
بشابل	7	1	3	11	1841	137	4476	41.1	3.1	55.8	2	4	2	7	7	-2		
النبى شيت	10	2	3	15	954	652	2652	36.0	24.6	39.4	6	3	6	10	10	-1		

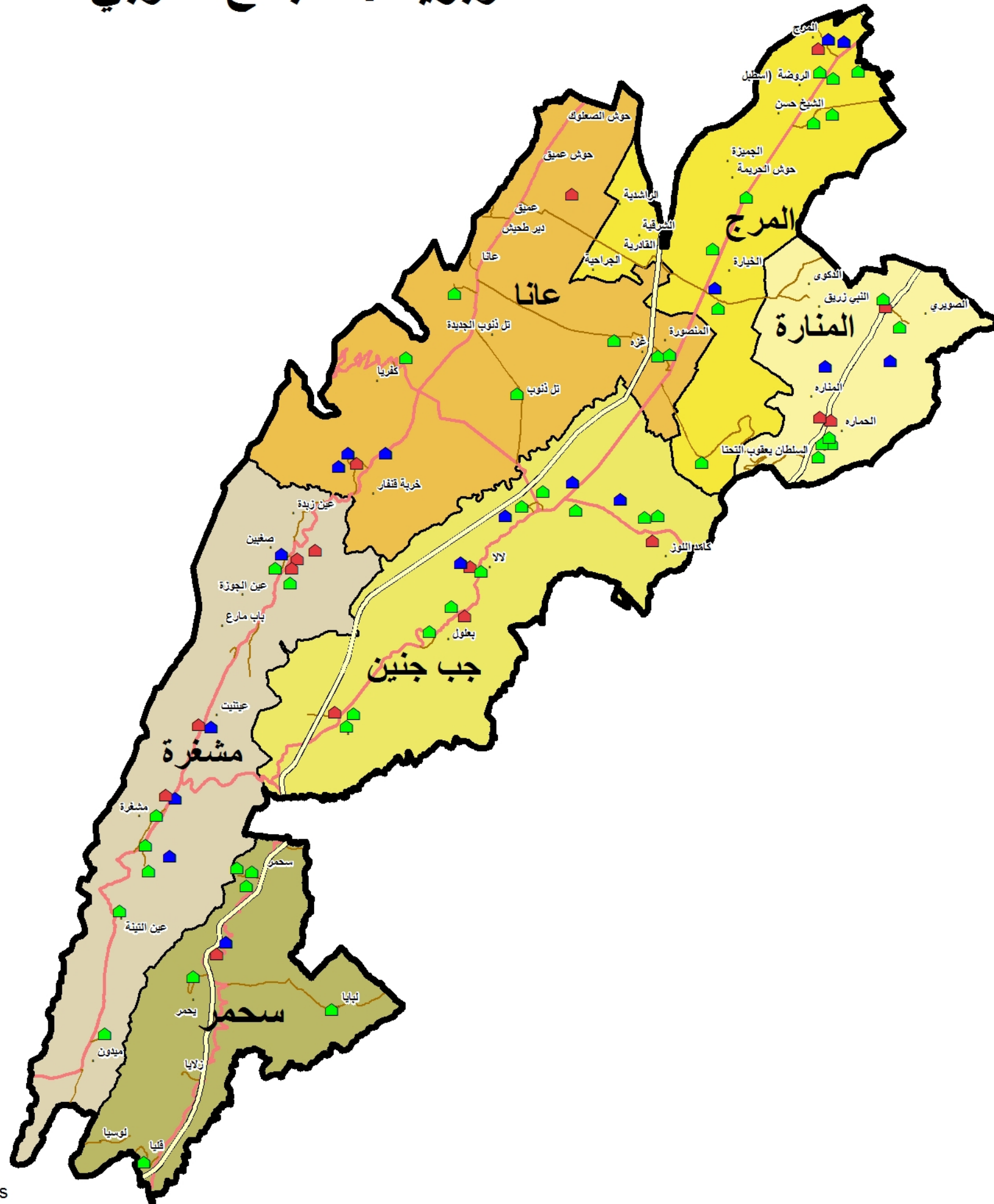
معلومات عامة للعام الدراسي 2012-2011 (القطاع الرسمي)														
الدائرة التربوية	المرحلة ما قبل الابتدائية			المرحلة الابتدائية (6-1)			المرحلة المتوسطة (9-7)			المرحلة الثانوية			المجموع	
	متوسط التلامذة في الشعبة	إجمالي التلامذة	إجمالي التلامذة	متوسط التلامذة في الشعبة	إجمالي التلامذة	إجمالي التلامذة	متوسط التلامذة في الشعبة	إجمالي التلامذة	إجمالي التلامذة	متوسط التلامذة في الشعبة	إجمالي التلامذة	إجمالي التلامذة	متوسط التلامذة في الشعبة	إجمالي التلامذة
راس بعلبك	13	16	204	13	46	615	14	21	293	19	30	1678	113	15
النبوة	8	18	146	11	53	597	12	27	332	22	16	351	114	13
عرسال	18	6	107	22	26	572	22	18	395	14	14	320	64	22
مقنة	10	8	80	10	29	291	11	19	206	8	8	101	64	11
دير الأحمر	12	9	109	14	24	329	17	15	249	8	8	144	56	15
كفردان	7	15	107	9	46	417	14	14	191	5	5	46	80	10
بعلبك الأولى	8	15	122	16	43	688	16	29	469	15	10	145	97	15
بعلبك الثانية	16	9	146	15	33	500	13	16	214	30	30	673	88	17
ظليا	7	6	42	9	19	171	11	11	125	6	6	102	42	10
شمسطن	4	6	23	7	18	133	14	15	211	13	13	193	52	11
بشابل	12	13	150	16	37	609	18	28	505	29	29	577	107	17
النبى شيت	8	18	145	8	56	469	12	23	279	6	6	61	103	9

عدد التلامذة والشعب المرتقب حسب المراحل التطويرية للعام الدراسي 2017-2016 (القطاع الرسمي)																									
الدائرة التربوية	المرحلة ما قبل الابتدائية						المرحلة الابتدائية (6-1)						المرحلة المتوسطة (9-7)						المرحلة الثانوية						
	العدد المطلوب		إجمالي	التلامذة	التعليم	إجمالي	العدد المطلوب		إجمالي	التلامذة	التعليم	إجمالي	العدد المطلوب		إجمالي	التلامذة	التعليم	إجمالي	العدد المطلوب		إجمالي	التلامذة	التعليم	إجمالي	
	الأعلى	الأدنى					الأعلى	الأدنى					الأعلى	الأدنى					الأعلى	الأدنى					
راس بعلبك	14	28	16	336	26	51	46	918	12	23	21	421	30	672	30	45	22	2346	113	147	73	147	73	147	73
النبوة	5	10	18	118	13	27	53	478	8	16	27	280	16	303	16	20	10	1180	114	74	37	74	37	74	37
عرسال	5	10	6	123	13	27	26	481	9	19	18	335	14	300	14	20	10	1239	64	77	39	77	39	77	39
مقنة	2	5	8	58	5	10	29	186	4	8	19	141	8	59	8	4	2	443	64	28	14	28	14	28	14
دير الأحمر	4	8	9	97	9	18	24	322	6	12	15	216	8	122	8	8	4	758	56	47	24	47	24	47	24
كفردان	3	7	15	82	9	18	46	317	4	9	14	154	5	17	5	1	1	571	80	36	18	36	18	36	18
بعلبك الأولى	3	6	15	68	13	26	43	469	8	15	29	272	10	99	10	7	3	907	97	57	28	57	28	57	28
بعلبك الثانية	7	14	9	172	15	30	33	548	7	13	16	241	30	468	30	31	16	1429	88	89	45	89	45	89	45
ظليا	1	2	6	18	2	4	19	64	1	3	11	47	6	71	6	5	2	200	42	12	6	12	6	12	6
شمسطن	0	1	6	9	2	4	18	72	4	8	15	140	13	116	13	8	4	337	52	21	11	21	11	21	11
بشابل	5	10	13	124	13	26	37	471	14	29	28	517	29	640	29	43	21	1753	107	110	55	110	55	110	55
النبى شيت	6	11	18	134	10	19	56	348	6	11	23	200	6	48	6	3	2	730	103	46	23	46	23	46	23


مكان السكن ومكان الالتحاق للتلامذة حسب المراحل التطويرية 2012-2011 (القطاع الرسمي)															
الدائرة التربوية	يسكن ويتعلم في الدائرة					يسكن في الدائرة ويتعلم خارجها					يسكن خارج الدائرة ويتعلم فيها				
	ق.ا	ا	م	ت	المجموع	ق.ا	ا	م	ت	المجموع	ق.ا	ا	م	ت	المجموع
راس بعلبك	83	287	222	296	888	1	3	2	11	17	121	328	71	270	790
النبوة	114	533	301	291	1239	6	25	19	93	143	32	64	31	60	187
عرسال	107	572	395	320	1394	3	19	7	84	113	0	0	0	0	0
مقنة	77	288	200	93	658	34	86	46	117	283	3	3	6	8	20
دير الأحمر	77	222	182	137	618	9	35	24	17	85	32	107	67	7	213
كفردان	81	285	129	44	539	22	105	88	112	327	26	132	62	2	222
بعلبك الأولى	75	492	329	105	1001	134	436	189	461	1220	47	196	140	40	423
بعلبك الثانية	78	245	78	101	502	30	113	88	29	260	68	255	136	572	1031
ظليا	38	151	115	87	391	22	114	66	86	288	4	20	10	15	49
شمسطن	23	126	185	157	491	26	127	75	73	301	0	7	26	36	69
بشابل	140	534	399	321	1394	33	105	74	12	224	10	75	106	256	447
النبى شيت	131	447	259	61	898	12	61	64	209	346	14	22	20	0	56

المنطقة التربوية : البقاع الغربي

1:150,000



مدارس	
رسمي	
خاص مجاني	
خاص غير مجاني	
الطرق	
اوتوستراد	
طريق اساسي	
طريق ثانوي	
دائرة	
منطقة	



معلومات عامة لسنة 2012-2011																		الدائرة التربوية		
تطور عدد المدارس الرسمية من سنة 2007	هندسة البناء المدرسي الرسمي				مدارس بدوامين	ملكية البناء المدرسي			نسبة التلامذة في كل قطاع			عدد التلامذة				عدد المدارس				
	مدرسي	مدرسي	مدرسي	مدرسي		ملك البلدية	ملك خاص	ملك الدولة	مفوع	مدرسي	رسمي	الجموع	مفوع	مدرسي	رسمي	الجموع	مفوع		مدرسي	رسمي
-1				6		2	2	2	25.7	30.5	43.8	1632	419	498	715	11	3	2	6	عانا
0				9		1	2	6	50.5	9.4	40.1	5503	2779	519	2205	13	3	1	9	المرج
1			1	9		2	3	5	44.9	21.2	33.9	4316	1938	916	1462	18	4	4	10	جب جنين
0				6			1	5	6.1	16.9	77.0	2040	125	345	1570	8	1	1	6	سحمر
0				7			3	4	24.4	45.5	30.0	2258	552	1028	678	16	4	5	7	مشغرة
0				6		1	3	2	15.0	35.1	49.9	3306	495	1162	1649	11	2	3	6	المنارة

معلومات عامة للعام الدراسي 2012-2011 (القطاع الرسمي)															الدائرة التربوية
المجموع			المرحلة الثانوية			المرحلة المتوسطة (9-7)			المرحلة الابتدائية (6-1)			المرحلة ما قبل الابتدائية			
متوسط التلامذة في الشعبة	العدد الحالي للشعب	العدد الحالي للتلامذة	متوسط التلامذة في الشعبة	العدد الحالي للشعب	العدد الحالي للتلامذة	متوسط التلامذة في الشعبة	العدد الحالي للشعب	العدد الحالي للتلامذة	متوسط التلامذة في الشعبة	العدد الحالي للشعب	العدد الحالي للتلامذة	متوسط التلامذة في الشعبة	العدد الحالي للشعب	العدد الحالي للتلامذة	
13	56	715	15	4	60	17	13	218	11	30	343	10	9	94	عانا
19	117	2205	21	7	145	20	23	451	19	66	1258	17	21	351	المرج
14	105	1462	17	28	482	17	30	514	10	36	370	9	11	96	جب جنين
17	91	1570	21	19	390	18	20	357	16	38	613	15	14	210	سحمر
11	63	678	17	17	286	9	15	139	9	23	200	7	8	53	مشغرة
19	86	1649	23	30	684	20	16	315	18	30	529	12	10	121	المنارة

عدد التلامذة والشعب المرتقب حسب المراحل التعليمية للعام الدراسي 2017-2016 (القطاع الرسمي)																		الدائرة التربوية		
المجموع				المرحلة الثانوية				المرحلة المتوسطة (9-7)				المرحلة الابتدائية (6-1)				المرحلة ما قبل الابتدائية				
العدد المطلوب		العدد المرقب للتلامذة	الشعب	العدد المطلوب		العدد المرقب للتلامذة	الشعب	العدد المطلوب		العدد المرقب للتلامذة	الشعب	العدد المطلوب		العدد المرقب للتلامذة	الشعب	العدد المطلوب			العدد المرقب للتلامذة	
الأعلى	الأدنى			الأعلى	الأدنى			الأعلى	الأدنى			الأعلى	الأدنى			الأعلى	الأدنى			
20	40	56	639	1	2	4	35	7	13	13	236	7	15	30	269	4	8	9	98	عانا
65	130	117	2081	4	9	7	129	13	26	23	459	33	66	66	1181	13	26	21	312	المرج
41	81	105	1297	16	32	28	481	13	27	30	483	7	14	36	253	3	7	11	80	جب جنين
52	104	91	1670	12	25	19	371	11	22	20	395	18	36	38	639	11	22	14	266	سحمر
17	35	63	556	9	18	17	277	3	6	15	107	4	7	23	132	2	3	8	38	مشغرة
52	103	86	1653	23	46	30	692	8	17	16	297	15	31	30	554	5	9	10	110	المنارة

مكان السكن ومكان الالتحاق للتلامذة حسب المراحل التعليمية 2012-2011 (القطاع الرسمي)															الدائرة التربوية
يسكن خارج الدائرة ويتعلم فيها					يسكن في الدائرة ويتعلم خارجها					يسكن ويتعلم في الدائرة					
المجموع	ث	م	إ	ق	المجموع	ث	م	إ	ق	المجموع	ث	م	إ	ق	
49	7	17	19	6	317	147	78	65	27	666	53	201	324	88	عانا
215	13	26	150	26	251	134	55	51	11	1990	132	425	1108	325	المرج
142	95	37	6	4	112	24	10	61	17	1320	387	477	364	92	جب جنين
37	20	5	10	2	40	12	6	19	3	1533	370	352	603	208	سحمر
79	62	9	8	0	40	17	8	13	2	599	224	130	192	53	مشغرة
677	408	99	142	28	71	14	7	41	9	972	276	216	387	93	المنارة

المنطقة التربوية : راشيا

1:110,000 N



0 1,950 3,900 7,800 Meters

مدارس	
رسمي	■
خاص مجاني	■
خاص غير مجاني	■
الطرق	
اوتوستراد	==
طريق اساسي	—
طريق ثانوي	—
دائرة	⊖
منطقة	⊖

معلومات عامة لسنة 2011-2012																				
الدائرة التربوية	عدد المدارس																			
	هندسة البناء المدرسي الرسمي				مدارس بدوامين	ملكية البناء المدرسي			نسبة التلامذة في كل قطاع			عدد التلامذة				عدد المدارس				
	تطور عدد المدارس الرسمية من سنة 2007	رسمي	رسمي	رسمي		ملك الدولة	ملك خاص	ملك البلدية	رسمي	مجموع	مجموع	مجموع	رسمي	مجموع	مجموع	مجموع	رسمي	مجموع		
راشيا الوادي	-1			3		1	2	58.9	18.7	22.5	3136	1846	585	705	8	4	1	3		
عيتا الفخار	0			3			3			100.0	227		227	3				3		
عزة	-1			7		2	5	41.6		58.4	1842	766		1076	9	2		7		
بكيفا	-1			2			2	47.0		53.0	215	101		114	3	1		2		
كوكبا	-1			4		2	2			100.0	578			578	4			4		
ضهر الأحمر	-1			4		1	2	33.4	38.5	28.1	1851	618	712	521	8	2	2	4		

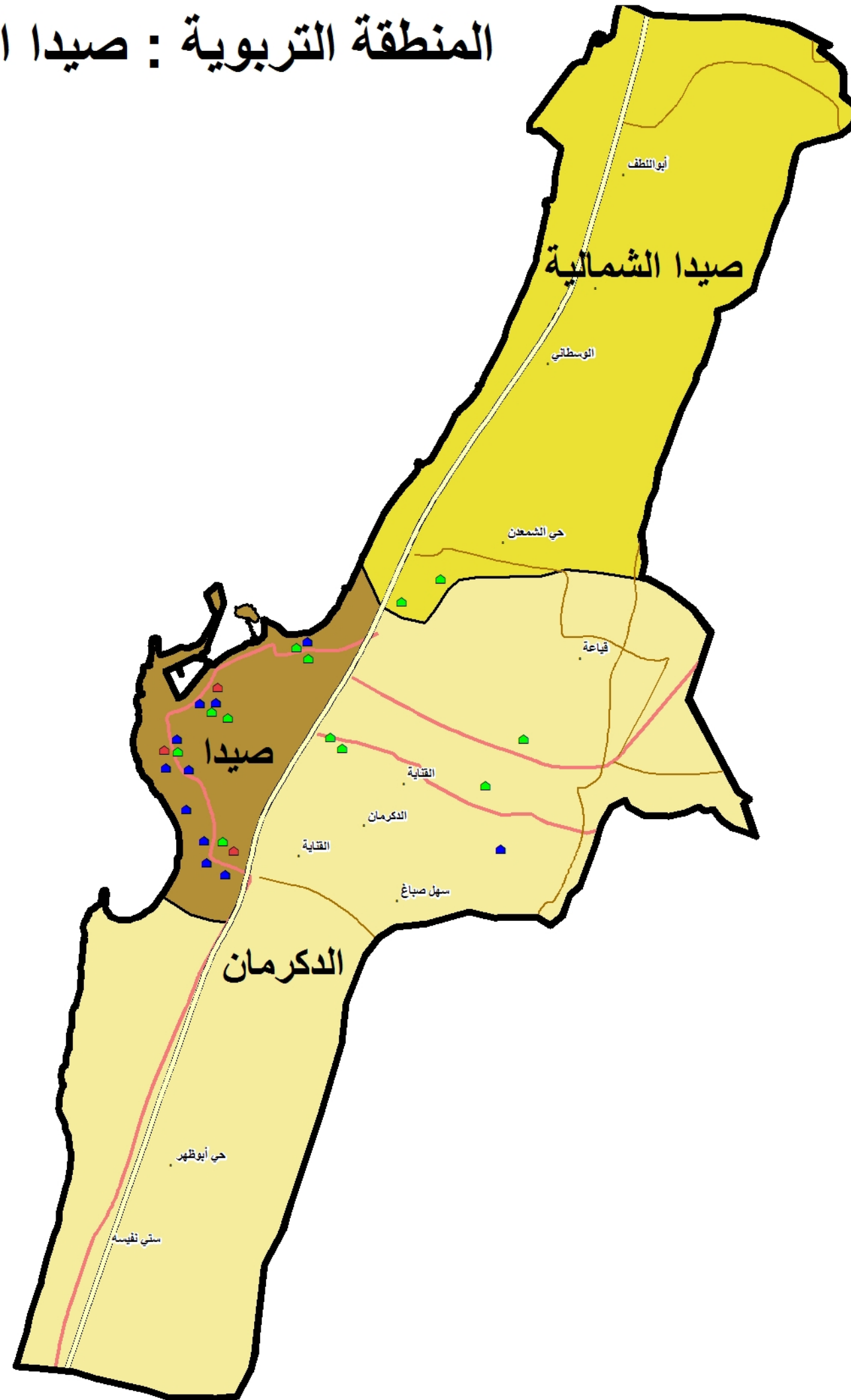
معلومات عامة للعام الدراسي 2011-2012 (القطاع الرسمي)															
الدائرة التربوية	المرحلة ما قبل الابتدائية														
	المرحلة الابتدائية (6-1)			المرحلة المتوسطة (7-9)			المرحلة الثانوية			المجموع			المرحلة ما قبل الابتدائية		
	متوسط التلامذة في الشعبة	العدد الحالي للتلامذة	العدد الحالي للشعب	متوسط التلامذة في الشعبة	العدد الحالي للتلامذة	العدد الحالي للشعب	متوسط التلامذة في الشعبة	العدد الحالي للتلامذة	العدد الحالي للشعب	متوسط التلامذة في الشعبة	العدد الحالي للتلامذة	العدد الحالي للشعب	متوسط التلامذة في الشعبة	العدد الحالي للتلامذة	العدد الحالي للشعب
راشيا الوادي	15	11	164	22	5	109	20	20	395	19	2	37	20	20	705
عيتا الفخار	7	16	113	9	9	78	0	0	0	6	6	36	0	0	227
عزة	16	35	552	17	16	270	20	7	140	10	12	114	20	7	1076
بكيفا	5	9	41	9	6	56	0	0	0	4	4	17	0	0	114
كوكبا	13	20	260	16	12	189	14	5	69	10	6	60	14	5	578
ضهر الأحمر	11	24	266	14	14	192	0	0	0	11	6	63	0	0	521

عدد التلامذة والشعب المرتقب حسب المراحل التعليمية للعام الدراسي 2016-2017 (القطاع الرسمي)																					
الدائرة التربوية	المرحلة ما قبل الابتدائية																				
	المرحلة الابتدائية (6-1)			المرحلة المتوسطة (7-9)			المرحلة الثانوية			المجموع			المرحلة ما قبل الابتدائية			المرحلة الابتدائية (6-1)			المرحلة المتوسطة (7-9)		
	العدد	للتلامذة	للشعب	العدد	للتلامذة	للشعب	العدد	للتلامذة	للشعب	العدد	للتلامذة	للشعب	العدد	للتلامذة	للشعب	العدد	للتلامذة	للشعب	العدد	للتلامذة	للشعب
راشيا الوادي	1	2	30	3	7	11	120	5	80	2	4	5	272	20	18	9	38	502	31	16	
عيتا الفخار	2	3	38	2	4	16	73	9	58	0	0	0	0	0	0	0	31	169	11	5	
عزة	4	7	87	13	27	35	479	16	245	4	8	7	122	7	8	4	70	933	58	29	
بكيفا	1	1	12	0	1	9	17	6	42	0	0	0	0	1	2	0	19	71	4	2	
كوكبا	2	4	46	6	11	20	202	12	180	2	4	5	54	5	10	5	43	482	30	15	
ضهر الأحمر	2	5	55	5	10	24	173	14	225	0	0	0	0	6	12	0	44	453	28	14	

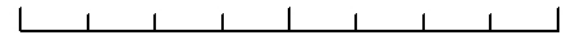
مكان السكن ومكان الالتحاق للتلامذة حسب المراحل التعليمية 2011-2012 (القطاع الرسمي)															
الدائرة التربوية	يسكن ويتعلم في الدائرة														
	يسكن خارج الدائرة ويتعلم فيها					يسكن في الدائرة ويتعلم خارجها					يسكن ويتعلم في الدائرة				
	المجموع	ق	م	ث	إ	المجموع	ق	م	ث	إ	المجموع	ق	م	ث	إ
راشيا الوادي	36	153	99	162	450	15	38	35	5	93	1	11	10	233	255
عيتا الفخار	36	113	78	0	227	1	20	13	73	107	0	0	0	0	0
عزة	102	476	250	125	953	6	36	26	121	189	6	76	20	15	123
بكيفا	16	35	40	0	91	1	6	5	75	87	1	6	16	0	23
كوكبا	34	149	108	50	341	0	0	0	8	8	0	111	81	19	237
ضهر الأحمر	61	255	171	0	487	19	92	78	209	398	2	11	21	0	34

المنطقة التربوية : صيدا المدينة

1:20,000



0 355 710 1,420 Meters



مدارس	
رسمي	■
خاص مجاني	■
خاص غير مجاني	■
الطرق	
اوتوستراد	==
طريق اساسي	—
طريق ثانوي	—
دائرة	⊖
منطقة	⊕

المحافظة : الجنوب
المنطقة التربوية : صيدا المدينة

معلومات عامة لسنة 2012-2011																	الدائرة التربوية		
تطور عدد المدارس الرسمية من سنة 2007	هندسة البناء المدرسي الرسمي			مدارس بدوامين	ملكية البناء المدرسي الرسمي			نسبة التلامذة في كل قطاع			عدد التلامذة				عدد المدارس				
	مدرسي وسكني	سكني	مدرسي		ملك البلدية	ملك خاص	ملك الدولة	مفتوح	مجانبي	رسمي	الاجموع	مفتوح	مجانبي	رسمي	الاجموع	مفتوح		مجانبي	رسمي
0		1	3			3	1	12.4		87.6	1987	247		1740	5	1		4	الذكرمان
0	2	1	3		1	4	1	73.0	8.5	18.5	12495	9123	1060	2312	19	10	3	6	صيدا
0			2		1		1			100.0	1810			1810	2			2	صيدا الشمالية

معلومات عامة للعام الدراسي 2012-2011 (القطاع الرسمي)															الدائرة التربوية
الاجموع		المرحلة الثانوية			المرحلة المتوسطة (7-9)			المرحلة الابتدائية (1-6)			المرحلة ما قبل الابتدائية				
متوسط التلامذة في الشعبة	العدد الحالي للشعب	العدد الحالي للتلامذة	متوسط التلامذة في الشعبة	العدد الحالي للشعب	العدد الحالي للتلامذة	متوسط التلامذة في الشعبة	العدد الحالي للشعب	العدد الحالي للتلامذة	متوسط التلامذة في الشعبة	العدد الحالي للشعب	العدد الحالي للتلامذة	متوسط التلامذة في الشعبة	العدد الحالي للشعب	العدد الحالي للتلامذة	
24	72	1740	26	18	474	25	19	469	23	28	643	22	7	154	الذكرمان
23	100	2312	20	8	161	23	25	566	23	54	1252	26	13	333	صيدا
28	65	1810	24	25	595	27	19	504	33	17	568	36	4	143	صيدا الشمالية

عدد التلامذة والشعب المرتقب حسب المراحل التعليمية للعام الدراسي 2017-2016 (القطاع الرسمي)																			الدائرة التربوية	
الاجموع				المرحلة الثانوية				المرحلة المتوسطة (7-9)				المرحلة الابتدائية (1-6)				المرحلة ما قبل الابتدائية				
العدد المطلوب		العدد الحالي للشعب	العدد المرتقب للتلامذة	العدد المطلوب		العدد الحالي للشعب	العدد المرتقب للتلامذة	العدد المطلوب		العدد الحالي للشعب	العدد المرتقب للتلامذة	العدد المطلوب		العدد الحالي للشعب	العدد المرتقب للتلامذة	العدد المطلوب		العدد الحالي للشعب		العدد المرتقب للتلامذة
الأدنى	الأعلى			الأدنى	الأعلى			الأدنى	الأعلى			الأدنى	الأعلى			الأدنى	الأعلى		الأدنى	
48	96	72	1537	13	26	18	390	12	24	19	427	17	33	28	594	5	10	7	125	الذكرمان
63	127	100	2030	3	7	8	100	12	25	25	442	32	64	54	1155	14	28	13	332	صيدا
60	119	65	1905	21	43	25	643	16	33	19	588	14	29	17	521	6	13	4	154	صيدا الشمالية


مكان السكن ومكان الالتحاق للتلامذة حسب المراحل التعليمية 2012-2011 (القطاع الرسمي)															الدائرة التربوية
يسكن خارج الدائرة ويتعلم فيها					يسكن في الدائرة ويتعلم خارجها					يسكن ويتعلم في الدائرة					
الاجموع	ث	م	إ	ق	الاجموع	ث	م	إ	ق	الاجموع	ث	م	إ	ق	
1472	379	376	577	140	468	64	129	233	42	268	95	93	66	14	الذكرمان
1492	122	385	819	166	1661	414	477	555	215	820	39	181	433	167	صيدا
1638	528	434	536	140	302	64	90	140	8	172	67	70	32	3	صيدا الشمالية

المنطقة التربوية : صيدا الضواحي

1:40,000



مدارس	
رسمي	■
خاص مجاني	■
خاص غير مجاني	■
الطرق	
اوتوستراد	==
طريق اساسي	—
طريق ثانوي	—
دائرة	⊖
منطقة	⊕



المحافظة : الجنوب
المنطقة التربوية : صيدا الضواحي

معلومات عامة لسنة 2012-2011																			
تطور عدد المدارس الرسمية من سنة 2007	هندسة البناء المدرسي الرسمي			مدارس بدوامين	ملكية البناء المدرسي الرسمي			نسبة التلامذة في كل قطاع			عدد التلامذة				عدد المدارس				الدائرة التربوية
	مدرسي سكني	سكني	مدرسي		ملك البلدية	ملك خاص	ملك الدولة	مدفوع	مجاني	رسمي	المجموع	مدفوع	مجاني	رسمي	المجموع	مدفوع	مجاني	رسمي	
0			1			1	87.8		12.2	5685	4991		694	8	7		1	عبرا	
0		1	7		1	7	55.7	8.0	36.3	5216	2905	419	1892	13	4	1	8	عين الحلوة	
0	1		2		2	1	42.5	25.6	31.9	3286	1397	842	1047	8	4	1	3	الغازية	

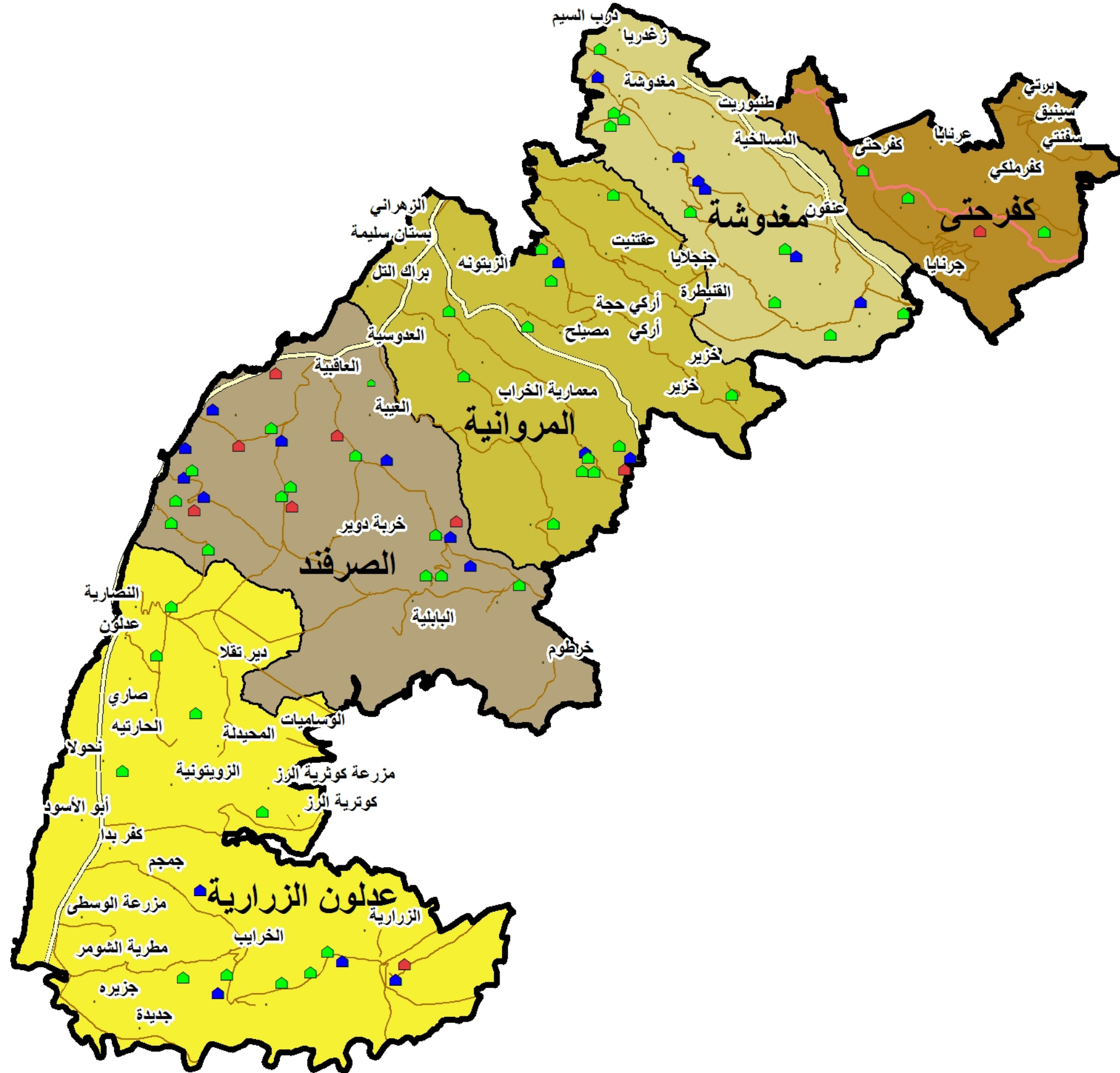
معلومات عامة للعام الدراسي 2012-2011 (القطاع الرسمي)															
الدائرة التربوية	المرحلة ما قبل الابتدائية			المرحلة الابتدائية (6-1)			المرحلة المتوسطة (9-7)			المرحلة الثانوية			المجموع		
	العدد الحالي للتلامذة	العدد الحالي للشعب	متوسط التلامذة في الشعبة	العدد الحالي للتلامذة	العدد الحالي للشعب	متوسط التلامذة في الشعبة	العدد الحالي للتلامذة	العدد الحالي للشعب	متوسط التلامذة في الشعبة	العدد الحالي للتلامذة	العدد الحالي للشعب	متوسط التلامذة في الشعبة	العدد الحالي للتلامذة	العدد الحالي للشعب	متوسط التلامذة في الشعبة
عبرا	105	5	21	443	18	25	146	8	18	18	0	0	0	31	22
عين الحلوة	177	13	14	640	38	17	627	33	19	33	22	22	448	106	18
الغازية	88	6	15	331	18	18	334	15	22	15	15	294	54	19	19

عدد التلامذة والشعب المرتقب حسب المراحل التعليمية للعام الدراسي 2017-2016 (القطاع الرسمي)																		
الدائرة التربوية	المرحلة ما قبل الابتدائية			المرحلة الابتدائية (6-1)			المرحلة المتوسطة (9-7)			المرحلة الثانوية			المجموع					
	العدد المطلوب		العدد المرتقب للتلامذة	العدد المطلوب		العدد المرتقب للتلامذة	العدد المطلوب		العدد المرتقب للتلامذة	العدد المطلوب		العدد المرتقب للتلامذة	العدد المطلوب		العدد المرتقب للتلامذة			
	الأدنى	الأعلى		الأدنى	الأعلى		الأدنى	الأعلى		الأدنى	الأعلى		الأدنى	الأعلى				
عبرا	4	9	5	104	12	25	8	153	4	9	0	0	0	0	31	44	22	104
عين الحلوة	7	13	13	161	15	30	33	690	19	38	22	433	14	29	106	114	57	161
الغازية	3	6	6	71	8	16	15	297	8	16	15	197	7	13	54	53	26	71


مكان السكن ومكان الالتحاق للتلامذة حسب المراحل التعليمية 2012-2011 (القطاع الرسمي)														
الدائرة التربوية	يسكن ويتعلم في الدائرة				يسكن في الدائرة ويتعلم خارجها				يسكن خارج الدائرة ويتعلم فيها					
	ق	إ	م	ث	ق	إ	م	ث	ق	إ	م	ث	المجموع	
عبرا	50	217	68	0	39	157	213	253	55	226	78	0	359	
عين الحلوة	85	412	283	114	216	1035	424	279	92	228	344	334	998	
الغازية	81	309	282	210	57	205	113	95	7	22	52	84	165	

المنطقة التربوية : صيدا القضاء

1:100,000 



- مدارس**
-  رسمي
 -  خاص مجاني
 -  خاص غير مجاني
- الطرق**
-  اوتستراد
 -  طريق اساسي
 -  طريق ثانوي
 -  دائرة
 -  منطقة

0 1,750 3,500 7,000 Meters 

المحافظة : الجنوب
المنطقة التربوية : صيدا القضاء

معلومات عامة لسنة 2011-2012																		
تطور عدد المدارس الرسمية من سنة 2007	هندسة البناء المدرسي الرسمي			مدارس بدوامين	ملكية البناء المدرسي الرسمي			نسبة التلامذة في كل قطاع			عدد التلامذة			عدد المدارس			الدائرة التربوية	
	مدرسي وسكني	سكني	مدرسي		ملك البلدية	ملك خاص	ملك الدولة	مفروع	مجاني	رسمي	المجموع	مفروع	مجاني	رسمي	المجموع	مفروع		مجاني
0			3		1	2		33.1	66.9	698		231	467	4		1	3	كفرحتي
-1			9		2	7	44.4		55.6	2746	1219		1527	15	6		9	مغدوشة
0		1	11		3	9	21.8	15.1	63.2	3186	693	480	2013	16	3	1	12	المروانية
1			10		2	8	36.2	12.5	51.3	3974	1437	498	2039	15	4	1	10	عدلون
0			13		3	10	33.3	29.1	37.6	9269	3088	2699	3482	27	8	6	13	الصرfund

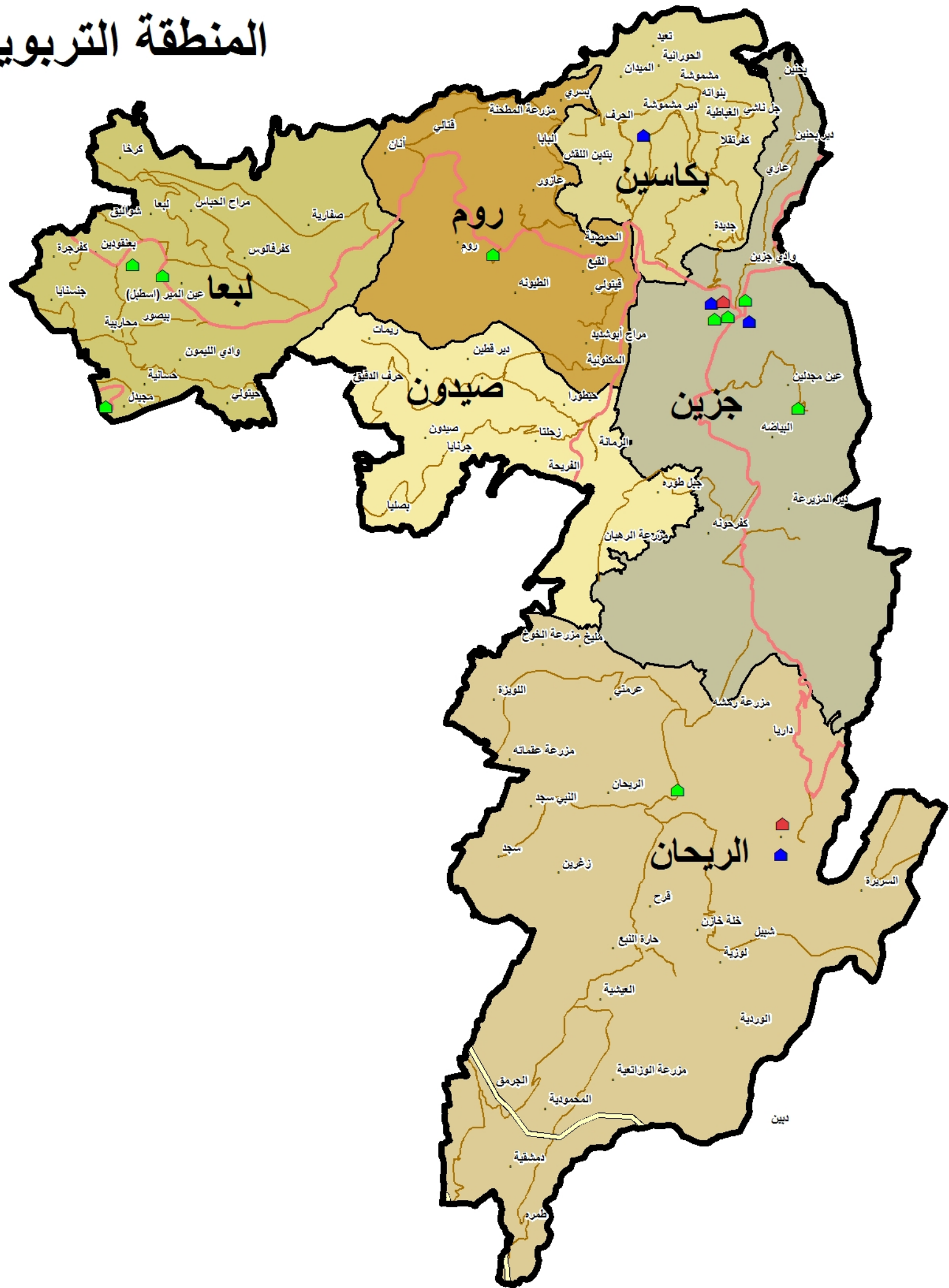
معلومات عامة للعام الدراسي 2011-2012 (القطاع الرسمي)															
الدائرة التربوية	المرحلة ما قبل الابتدائية			المرحلة الابتدائية (6-1)			المرحلة المتوسطة (7-9)			المرحلة الثانوية			المجموع		
	العدد الحالي للتلامذة	العدد الحالي للشعب	متوسط التلامذة في الشعبة	العدد الحالي للتلامذة	العدد الحالي للشعب	متوسط التلامذة في الشعبة	العدد الحالي للتلامذة	العدد الحالي للشعب	متوسط التلامذة في الشعبة	العدد الحالي للتلامذة	العدد الحالي للشعب	متوسط التلامذة في الشعبة	العدد الحالي للتلامذة	العدد الحالي للشعب	متوسط التلامذة في الشعبة
كفرحتي	30	4	8	154	12	13	164	9	18	119	7	17	467	32	15
مغدوشة	148	12	12	603	45	13	370	23	16	406	19	21	1527	99	15
المروانية	313	24	13	1012	75	13	556	30	19	132	10	13	2013	139	14
عدلون	230	18	13	868	58	15	581	29	20	360	16	23	2039	121	17
الصرfund	431	27	16	1341	79	17	945	46	21	765	33	23	3482	185	19

عدد التلامذة والشعب المرتقب حسب المراحل التعليمية للعام الدراسي 2016-2017 (القطاع الرسمي)																	
الدائرة التربوية	المرحلة ما قبل الابتدائية			المرحلة الابتدائية (6-1)			المرحلة المتوسطة (7-9)			المرحلة الثانوية			المجموع				
	العدد الحالي للتلامذة	العدد الحالي للشعب	العدد المطلوب	العدد الحالي للتلامذة	العدد الحالي للشعب	العدد المطلوب	العدد الحالي للتلامذة	العدد الحالي للشعب	العدد المطلوب	العدد الحالي للتلامذة	العدد الحالي للشعب	العدد المطلوب	العدد الحالي للتلامذة	العدد الحالي للشعب	العدد المطلوب		
	الأدنى	الأعلى	المتوسط	الأدنى	الأعلى	المتوسط	الأدنى	الأعلى	المتوسط	الأدنى	الأعلى	المتوسط	الأدنى	الأعلى	المتوسط		
كفرحتي	23	4	2	108	12	6	102	9	6	96	7	6	328	32	21	10	
مغدوشة	114	12	10	482	45	27	322	23	18	354	19	24	1272	99	80	40	
المروانية	302	24	25	786	75	44	505	30	28	106	10	7	1700	139	106	53	
عدلون	186	18	15	572	58	32	454	29	25	363	16	24	1575	121	98	49	
الصرfund	400	27	33	1034	79	57	785	46	44	697	33	46	2917	185	182	91	

مكان السكن ومكان الالتحاق للتلامذة حسب المراحل التعليمية 2011-2012 (القطاع الرسمي)															
الدائرة التربوية	يسكن ويتعلم في الدائرة					يسكن في الدائرة ويتعلم خارجها					يسكن خارج الدائرة ويتعلم فيها				
	ق	إ	م	ث	المجموع	ق	إ	م	ث	المجموع	ق	إ	م	ث	المجموع
كفرحتي	29	149	158	112	448	8	64	61	61	194	1	5	6	7	19
مغدوشة	99	417	290	212	1018	58	181	148	83	470	49	186	80	194	509
المروانية	246	787	434	110	1577	23	92	66	212	393	67	225	122	22	436
عدلون	371	1198	850	670	3089	8	67	80	122	277	60	143	95	95	393
الصرfund	225	805	562	326	1918	74	245	196	163	678	5	63	19	34	121

المنطقة التربوية : جزين

1:100,000 



0 1,750 3,500 7,000 Meters

مدارس	
رسمي	
خاص مجاني	
خاص غير مجاني	
الطرق	
اوتوستراد	
طريق اساسي	
طريق ثانوي	
دائرة	
منطقة	

المحافظة : الجنوب
المنطقة التربوية : جزين

معلومات عامة لسنة 2011-2012																					
الدائرة التربوية	عدد المدارس				عدد التلامذة					نسبة التلامذة في كل قطاع				ملكية البناء المدرسي الرسمي			مدارس بدوامين	هندسة البناء المدرسي الرسمي			تطور عدد المدارس الرسمية من سنة 2007
	رسمي	مجانى	مفوق	الجموع	رسمي	مجانى	مفوق	الجموع	رسمي	مجانى	مفوق	الجموع	ملك الدولة	ملك خاص	ملك البلدية	رسمي		مجانى	مفوق		
																				رسمي	
جزين	4	1	2	7	546	487	414	1447	37.7	33.7	28.6	2	2	2				4	-1		
بكاسين				1			469	469			100.0								-1		
روم	1			1	68			68	100.0				1					1	0		
صيدون																			-3		
لبعا	3			3	270			270	100.0				1	2				2	2		
الريحان	1	1	1	3	45	83	95	223	20.2	37.2	42.6	1						1	-1		

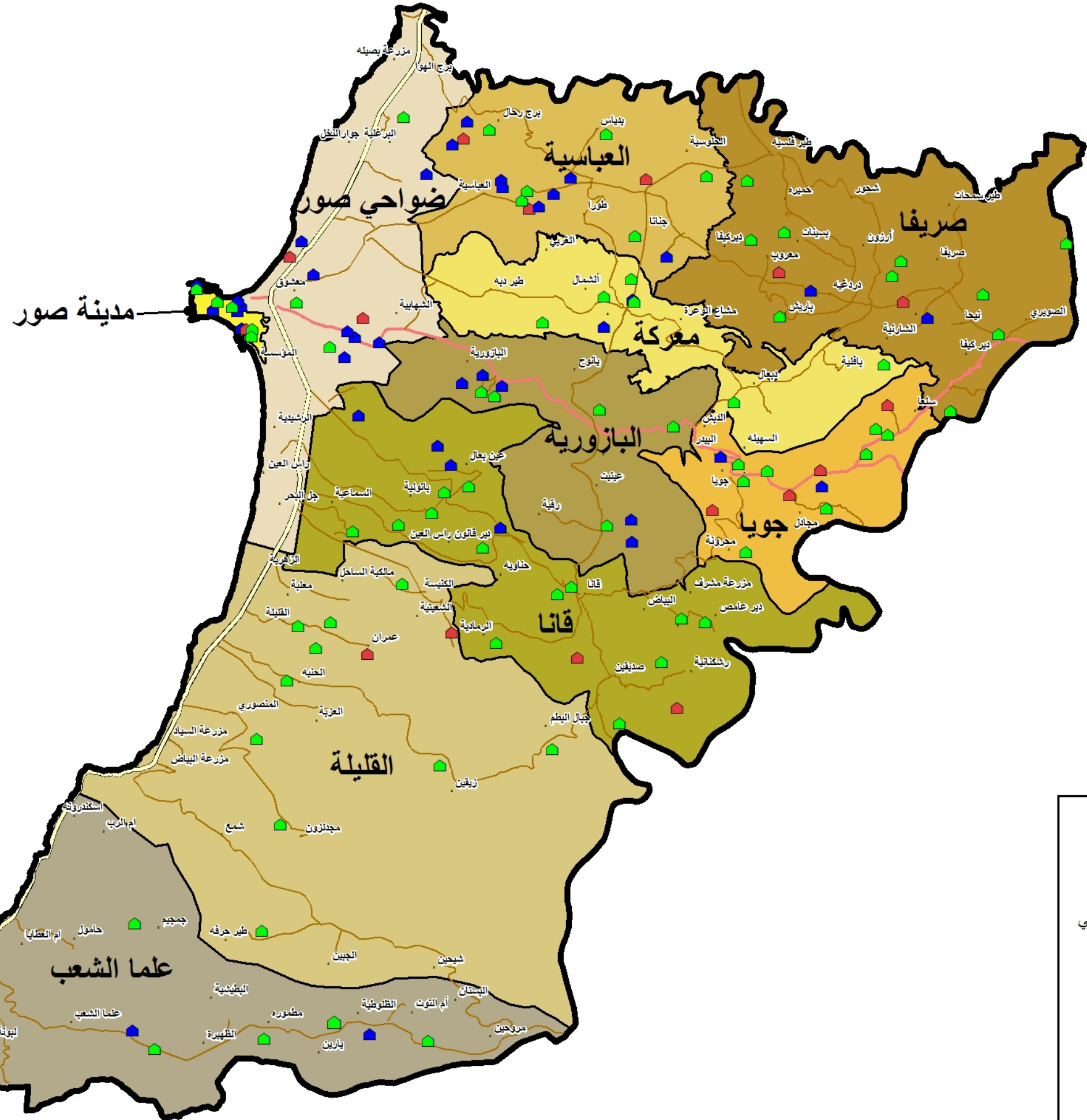
معلومات عامة للعام الدراسي 2011-2012 (القطاع الرسمي)															
الدائرة التربوية	المرحلة ما قبل الابتدائية			المرحلة الابتدائية (6-1)			المرحلة المتوسطة (9-7)			المرحلة الثانوية			المجموع		
	العدد الحالي للتلامذة	العدد الحالي للشعب	متوسط التلامذة في الشعبة	العدد الحالي للتلامذة	العدد الحالي للشعب	متوسط التلامذة في الشعبة	العدد الحالي للتلامذة	العدد الحالي للشعب	متوسط التلامذة في الشعبة	العدد الحالي للتلامذة	العدد الحالي للشعب	متوسط التلامذة في الشعبة	العدد الحالي للتلامذة	العدد الحالي للشعب	متوسط التلامذة في الشعبة
جزين	68	5	14	136	12	11	132	8	17	210	8	26	546	33	17
بكاسين															
روم	19	2	10	25	6	4	24	3	8	0	0	0	68	11	6
صيدون															
لبعا	17	2	9	77	12	6	66	4	17	110	7	16	270	25	11
الريحان	12	2	6	24	5	5	9	2	5	0	0	0	45	9	5

عدد التلامذة والشعب المرتقب حسب المراحل التعليمية للعام الدراسي 2016-2017 (القطاع الرسمي)																			
الدائرة التربوية	المرحلة ما قبل الابتدائية				المرحلة الابتدائية (6-1)				المرحلة المتوسطة (9-7)				المرحلة الثانوية				المجموع		
	العدد المرتقب للتلامذة	العدد الحالي للشعب	الأعلى	الأدنى	العدد المرتقب للتلامذة	العدد الحالي للشعب	الأعلى	الأدنى	العدد المرتقب للتلامذة	العدد الحالي للشعب	الأعلى	الأدنى	العدد المرتقب للتلامذة	العدد الحالي للشعب	الأعلى	الأدنى	العدد المرتقب للتلامذة	العدد الحالي للشعب	الأعلى
جزين	62	5	5	3	101	12	6	3	156	8	9	4	206	8	14	7	524	33	16
بكاسين	0			0	0			0	0			0	0				0	0	0
روم	28	2	2	1	14	6	1	0	22	3	1	1	0	0	0	0	64	11	2
صيدون	0			0	0			0	0			0	0				0	0	0
لبعا	14	2	1	1	36	12	2	1	39	4	2	1	58	7	4	2	148	25	5
الريحان	12	2	1	1	12	5	1	0	7	2	0	0	0	0	0	0	31	9	1


مكان السكن ومكان الالتحاق للتلامذة حسب المراحل التعليمية 2011-2012 (القطاع الرسمي)															
الدائرة التربوية	يسكن ويتعلم في الدائرة					يسكن في الدائرة ويتعلم خارجها					يسكن خارج الدائرة ويتعلم فيها				
	ق	ا	م	ث	المجموع	ق	ا	م	ث	المجموع	ق	ا	م	ث	المجموع
جزين	44	95	94	154	387	2	1	0	0	3	24	41	38	56	159
بكاسين	0	0	0	0	0	7	8	15	14	44	0	0	0	0	0
روم	19	21	19	59	37	3	5	4	25	37	0	4	5	9	
صيدون	0	0	0	0	0	0	7	7	6	20	0	0	0	0	
لبعا	15	34	30	38	117	5	36	20	12	73	2	43	36	72	
الريحان	12	24	9	45	63	7	23	14	19	63	0	0	0	0	

المنطقة التربوية : صور

1:110,000



مدارس	
رسمي	
خاص مجاني	
خاص غير مجاني	
الطرق	
اوتستراد	
طريق اساسي	
طريق ثانوي	
دائرة	
منطقة	



معلومات عامة لسنة 2012-2011																	
الدائرة التربوية	عدد المدارس			عدد التلامذة			نسبة التلامذة في كل قطاع			ملكية البناء المدرسي الرسمي			هندسة البناء المدرسي الرسمي			تطور عدد المدارس الرسمية من سنة 2007	
	رسمي	مختلج	الجموع	رسمي	مختلج	الجموع	رسمي	مختلج	الجموع	ملك الدولة	ملك خاص	ملك البلدية	رسمي	مختلج	مدرسي وسكني		
مدينة صور	5	1	6	12	6	18	50.3	8.9	40.8	3	2		5		0		
ضواحي صور	3	2	7	12	7	19	29.3	13.5	57.2	3			3		0		
العباسية	6	3	8	17	8	25	34.7	29.4	35.8	5	1		6		-1		
صريف	10	2	2	14	2	16	59.5	22.9	17.5	10			10		0		
معركة	6		2	8	2	10	67.4		32.6	5	1		6		0		
جوبا	8	4	2	14	2	16	39.6	42.3	18.2	7	1		8		-1		
البيزورية	5		5	10	5	15	21.9		78.1	4			5		-1		
القليلة	10	2		12		12	87.4			9	1		10		-2		
قانا	13	2	4	19	4	23	48.5	5.6	46.0	10	3		13		0		
علماء الشعب	6		2	8	2	10	64.7		35.3	5	1		6		0		

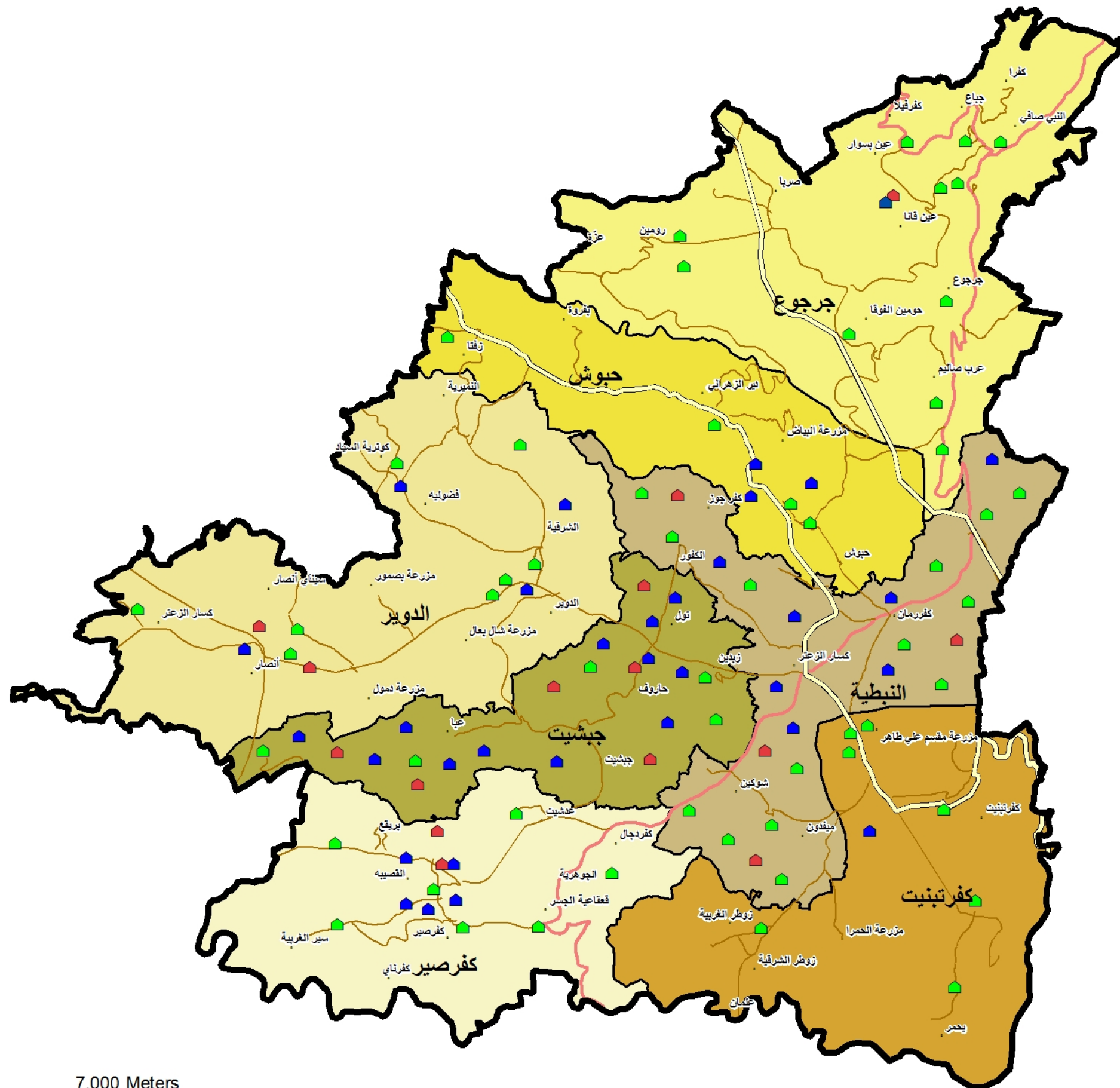
معلومات عامة للعام الدراسي 2012-2011 (القطاع الرسمي)															
الدائرة التربوية	المرحلة ما قبل الابتدائية			المرحلة الابتدائية (6-1)			المرحلة المتوسطة (9-7)			المرحلة الثانوية			المجموع		
	التلامذة	المتوسط	الحد الأدنى	التلامذة	المتوسط	الحد الأدنى	التلامذة	المتوسط	الحد الأدنى	التلامذة	المتوسط	الحد الأدنى	التلامذة	المتوسط	الحد الأدنى
مدينة صور	213	18	12	47	21	28	23	28	639	17	25	17	2273	104	22
ضواحي صور	90	18	5	22	22	28	24	28	662	34	21	34	1950	89	22
العباسية	239	13	18	50	17	33	22	33	726	34	28	34	2761	135	20
صريف	351	15	24	59	14	37	17	37	618	23	20	23	2275	143	16
معركة	148	15	10	42	15	22	19	22	412	9	19	9	1353	83	16
جوبا	182	15	12	48	18	26	19	26	500	19	14	19	1795	105	17
البيزورية	119	12	10	29	15	17	20	17	336	16	22	16	1247	72	17
القليلة	288	14	21	70	17	38	19	38	737	12	19	12	2445	141	17
قانا	344	12	28	90	15	53	17	53	903	25	19	25	3097	196	16
علماء الشعب	75	13	6	25	9	16	14	16	226	10	11	10	638	57	11

عدد التلامذة والشعب المرتقب حسب المراحل التعليمية للعام الدراسي 2017-2016 (القطاع الرسمي)																		
الدائرة التربوية	المرحلة ما قبل الابتدائية			المرحلة الابتدائية (6-1)			المرحلة المتوسطة (9-7)			المرحلة الثانوية			المجموع					
	التلامذة	المتوسط	الحد الأدنى	التلامذة	المتوسط	الحد الأدنى	التلامذة	المتوسط	الحد الأدنى	التلامذة	المتوسط	الحد الأدنى	التلامذة	المتوسط	الحد الأدنى			
مدينة صور	207	12	17	829	47	23	677	28	38	19	638	17	43	21	2351	104	147	73
ضواحي صور	69	5	6	293	22	8	604	28	34	17	498	34	33	17	1465	89	92	46
العباسية	204	18	17	659	50	18	682	33	38	19	901	34	60	30	2447	135	153	76
صريف	401	24	33	786	59	22	641	37	36	18	452	23	30	15	2280	143	143	71
معركة	98	10	8	403	42	11	412	22	23	11	136	9	9	5	1049	83	66	33
جوبا	123	12	10	593	48	16	352	26	20	10	198	19	13	7	1266	105	79	40
البيزورية	106	10	9	326	29	9	323	17	18	9	481	16	32	16	1238	72	77	39
القليلة	224	21	19	1008	70	28	799	38	44	22	300	12	20	10	2330	141	146	73
قانا	332	28	28	1218	90	34	792	53	44	22	398	25	27	13	2741	196	171	86
علماء الشعب	87	6	7	174	25	5	219	16	12	6	102	10	7	3	581	57	36	18


مكان السكن ومكان الالتحاق للتلامذة حسب المراحل التعليمية 2012-2011 (القطاع الرسمي)															
الدائرة التربوية	يسكن ويتعلم في الدائرة					يسكن في الدائرة ويتعلم خارجها					يسكن خارج الدائرة ويتعلم فيها				
	ق	ا	م	ث	المجموع	ق	ا	م	ث	المجموع	ق	ا	م	ث	المجموع
مدينة صور	122	640	449	296	1507	20	76	181	288	565	91	357	190	128	766
ضواحي صور	87	456	248	80	871	53	324	175	186	738	3	30	414	632	1079
العباسية	231	794	519	434	1978	67	130	86	76	359	8	65	207	503	783
صريف	295	704	432	265	1696	4	40	59	105	208	56	138	186	199	579
معركة	148	624	393	165	1330	38	93	153	161	445	0	1	19	3	23
جوبا	178	830	463	207	1678	41	101	94	146	382	4	18	37	58	117
البيزورية	89	372	280	269	1010	2	16	60	94	172	30	69	56	82	237
القليلة	274	1079	671	196	2220	5	30	115	252	402	14	118	66	27	225
قانا	302	1307	814	334	2757	25	121	171	194	511	42	69	89	140	340
علماء الشعب	74	221	210	87	592	2	13	32	34	81	1	7	16	22	46

المنطقة التربوية : النبطية

1:100,000 



مدارس	
	رسمي
	خاص مجاني
	خاص غير مجاني
الطرق	
	اوتوستراد
	طريق اساسي
	طريق ثانوي
	دايرة
	منطقة



المحافظة : النبطية
المنطقة التربوية : النبطية

معلومات عامة لسنة 2011-2012																		
الدائرة التربوية	عدد المدارس				عدد التلامذة				نسبة التلامذة في كل قطاع			ملكية البناء المدرسي الرسمي			هندسة البناء المدرسي الرسمي			تطور عدد المدارس الرسمية من سنة 2007
	رسمي	غير رسمي	مجموع	نسبة	رسمي	غير رسمي	مجموع	نسبة	رسمي	غير رسمي	مجموع	ملك البلدية	ملك خاص	ملك الدولة	رسمي	سكني	غير رسمي	
النبطية	14	4	25	4431	1159	6813	12403	35.7	9.3	54.9	10	2	2	14			0	
جبشيت	5	6	23	1335	2893	4051	8279	16.1	34.9	48.9	3	2	2	5			0	
كفر تبنيث	7		8	541	198	739	739	73.2		26.8	6	1	1	7			0	
كفر صير	7	2	14	1396	523	1007	2926	47.7	17.9	34.4	6	1	1	7			0	
الدوير	8	2	14	1241	427	3014	4682	26.5	9.1	64.4	7	1	1	8			0	
حبوش	4	3	7	1338	1035	2373	2373	56.4		43.6	4			4			0	
جرجوع	11	1	13	2143	566	435	3144	68.2	18.0	13.8	5	4	2	11			0	

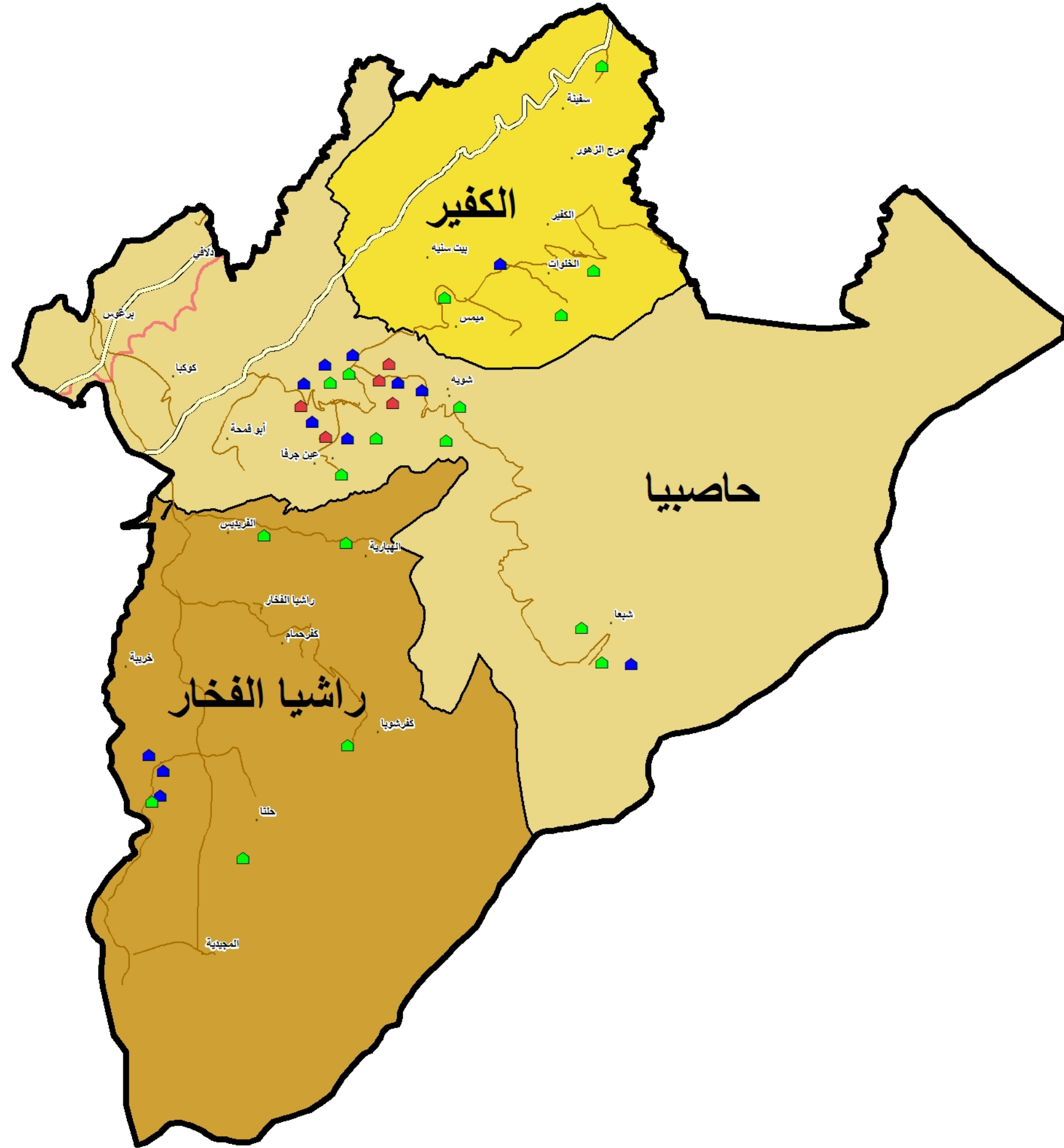
معلومات عامة للعام الدراسي 2011-2012 (القطاع الرسمي)																	
الدائرة التربوية	المرحلة ما قبل الابتدائية			المرحلة الابتدائية (6-1)			المرحلة المتوسطة (9-7)			المرحلة الثانوية			المجموع				
	العدد الحالي للتلامذة	العدد في الشعبة	العدد في الشعبة	العدد الحالي للتلامذة	العدد في الشعبة	العدد في الشعبة	العدد الحالي للتلامذة	العدد في الشعبة	العدد في الشعبة	العدد الحالي للتلامذة	العدد في الشعبة	العدد في الشعبة	العدد الحالي للتلامذة	العدد في الشعبة	العدد في الشعبة		
النبطية	558	25	22	1242	69	18	806	41	20	1825	79	23	4431	214	21		
جبشيت	111	12	9	535	40	13	311	20	16	378	22	17	1335	94	14		
كفر تبنيث	103	9	11	266	29	9	172	12	14	0	0	0	541	50	11		
كفر صير	143	11	13	565	38	15	396	23	17	292	15	19	1396	87	16		
الدوير	103	12	9	351	34	10	373	22	17	414	25	17	1241	93	13		
حبوش	177	11	16	709	37	19	452	24	19	0	0	0	1338	72	19		
جرجوع	252	25	10	840	76	11	716	40	18	335	22	15	2143	163	13		

عدد التلامذة والشعب المرتقب حسب المراحل التعليمية للعام الدراسي 2016-2017 (القطاع الرسمي)																	
الدائرة التربوية	المرحلة ما قبل الابتدائية			المرحلة الابتدائية (6-1)			المرحلة المتوسطة (9-7)			المرحلة الثانوية			المجموع				
	العدد الحالي للتلامذة	العدد في الشعبة	العدد المطلوب	العدد الحالي للتلامذة	العدد في الشعبة	العدد المطلوب	العدد الحالي للتلامذة	العدد في الشعبة	العدد المطلوب	العدد الحالي للتلامذة	العدد في الشعبة	العدد المطلوب	العدد الحالي للتلامذة	العدد في الشعبة	العدد المطلوب		
النبطية	568	25	47	971	69	54	617	41	34	1742	79	116	3898	214	244		
جبشيت	65	12	5	312	40	17	196	20	11	233	22	16	806	94	50		
كفر تبنيث	109	9	9	136	29	8	117	12	6	0	0	0	362	50	23		
كفر صير	106	11	9	344	38	19	270	23	15	274	15	18	995	87	62		
الدوير	90	12	7	204	34	11	294	22	16	468	25	31	1056	93	66		
حبوش	120	11	10	472	37	26	401	24	22	0	0	0	993	72	62		
جرجوع	268	25	22	648	76	36	816	40	45	719	22	48	2452	163	153		

مكان السكن ومكان الالتحاق للتلامذة حسب المراحل التعليمية 2011-2012 (القطاع الرسمي)																	
الدائرة التربوية	يسكن ويتعلم في الدائرة					يسكن في الدائرة ويتعلم خارجها					يسكن خارج الدائرة ويتعلم فيها						
	ق	ا	م	ث	المجموع	ق	ا	م	ث	المجموع	ق	ا	م	ث	المجموع		
النبطية	366	800	513	568	2247	24	83	57	23	187	192	442	293	1257	2184		
جبشيت	89	453	261	303	1106	41	90	65	99	295	22	82	50	75	229		
كفر تبنيث	86	220	168	0	474	94	241	143	601	1079	17	46	4	0	67		
كفر صير	140	508	349	281	1278	22	40	42	139	243	3	57	47	11	118		
الدوير	101	332	341	314	1088	31	93	49	43	216	2	19	32	100	153		
حبوش	167	648	411	0	1226	51	108	62	327	548	10	61	41	0	112		
جرجوع	202	693	606	307	1808	24	80	63	169	336	50	147	110	28	335		

المنطقة التربوية : حاصبيا

1:100,000 N



0 1,750 3,500 7,000 Meters

مدارس	
رسمي	■
خاص مجاني	■
خاص غير مجاني	■
الطرق	
اوتوستراد	==
طريق اساسي	—
طريق ثانوي	—
دائرة	⊖
منطقة	⊕

المحافظة : النبطية
المنطقة التربوية : حاصبيا

معلومات عامة لسنة 2011-2012																		
الدائرة التربوية	عدد المدارس				عدد التلامذة						نسبة التلامذة في كل قطاع			ملكية البناء المدرسي الرسمي			تطور عدد المدارس الرسمية من سنة 2007	
	رسمي	مجااتي	مفروع	المجموع	رسمي	مجااتي	مفروع	المجموع	رسمي	مجااتي	مفروع	ملك البلدية	ملك خاص	ملك الدولة	مدارس بدوامين	مدرسي		سكني
حاصبيا	8	5	8	21	1462	1150	1278	3890	37.6	29.6	32.9	6	1	1		8		0
الكفير	4		1	5	391		165	556	70.3		29.7	4			4			-1
راشيا الفخار	5		3	8	380		336	716	53.1		46.9	5			5			-1

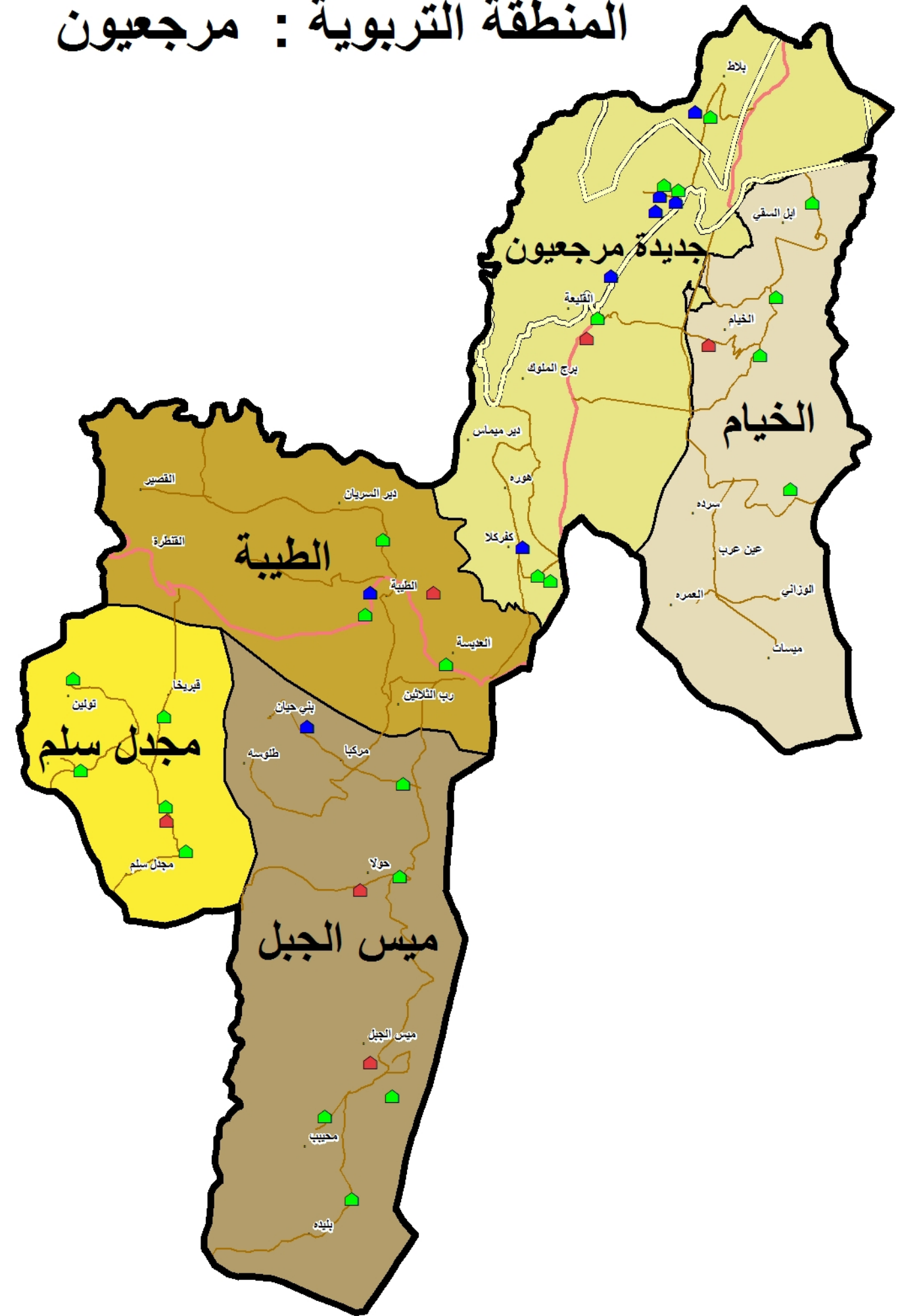
معلومات عامة للعام الدراسي 2011-2012 (القطاع الرسمي)															
الدائرة التربوية	المرحلة ما قبل الابتدائية			المرحلة الابتدائية (6-1)			المرحلة المتوسطة (7-9)			المرحلة الثانوية			المجموع		
	العدد الحالي للتلامذة	العدد الحالي للشعب	متوسط التلامذة في الشعبة	العدد الحالي للتلامذة	العدد الحالي للشعب	متوسط التلامذة في الشعبة	العدد الحالي للتلامذة	العدد الحالي للشعب	متوسط التلامذة في الشعبة	العدد الحالي للتلامذة	العدد الحالي للشعب	متوسط التلامذة في الشعبة	العدد الحالي للتلامذة	العدد الحالي للشعب	متوسط التلامذة في الشعبة
حاصبيا	142	13	11	589	41	14	413	23	18	318	19	17	1462	96	15
الكفير	33	6	6	55	11	5	55	6	9	248	15	17	391	38	10
راشيا الفخار	44	6	7	182	22	8	126	14	9	28	4	7	380	46	8

عدد التلامذة والشعب المرتقب حسب المراحل التعليمية للعام الدراسي 2016-2017 (القطاع الرسمي)																				
الدائرة التربوية	المرحلة ما قبل الابتدائية				المرحلة الابتدائية (6-1)				المرحلة المتوسطة (7-9)				المرحلة الثانوية				المجموع			
	العدد المطلوب		العدد الحالي للشعب	العدد المرتقب للتلامذة	العدد المطلوب		العدد الحالي للشعب	العدد المرتقب للتلامذة	العدد المطلوب		العدد الحالي للشعب	العدد المرتقب للتلامذة	العدد المطلوب		العدد الحالي للشعب	العدد المرتقب للتلامذة	العدد المطلوب		العدد الحالي للشعب	العدد المرتقب للتلامذة
	الأعلى	الأدنى			الأعلى	الأدنى			الأعلى	الأدنى			الأعلى	الأدنى			الأعلى	الأدنى		
حاصبيا	124	13	10	408	41	23	411	23	23	23	299	19	20	10	299	19	20	96	1242	
الكفير	44	6	4	22	41	1	34	6	1	2	271	15	18	9	271	15	18	68	371	
راشيا الفخار	51	6	4	133	41	7	233	14	6	13	87	4	6	3	87	4	6	65	505	

مكان السكن ومكان الالتحاق للتلامذة حسب المراحل التعليمية 2011-2012 (القطاع الرسمي)															
الدائرة التربوية	يسكن ويتعلم في الدائرة					يسكن في الدائرة ويتعلم خارجها					يسكن خارج الدائرة ويتعلم فيها				
	ق	إ	م	ث	المجموع	ق	إ	م	ث	المجموع	ق	إ	م	ث	المجموع
حاصبيا	140	573	400	262	1375	2	5	2	127	136	2	16	13	56	87
الكفير	32	55	55	118	260	2	11	10	8	31	1	0	0	130	131
راشيا الفخار	44	181	124	28	377	1	7	10	66	84	0	1	2	0	3

المنطقة التربوية : مرجعيون

1:120,000 



مدارس	
	رسمي
	خاص مجاني
	خاص غير مجاني
الطرق	
	اوتوستراد
	طريق اساسي
	طريق ثانوي
	دايرة
	منطقة

0 2,100 4,200 8,400 Meters

المحافظة : النبطية
المنطقة التربوية : مرجعيون

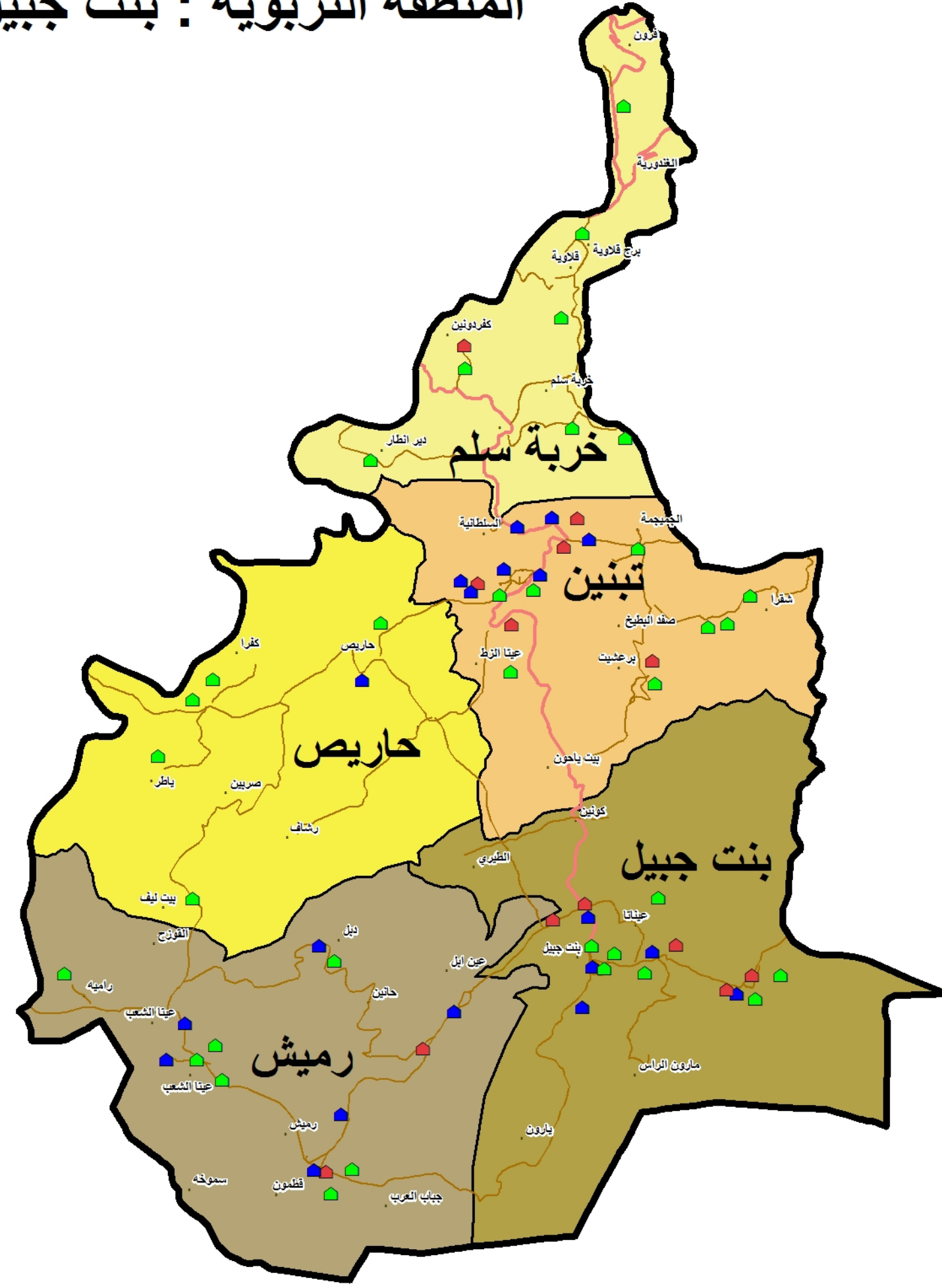
معلومات عامة لسنة 2011-2012																					
الدائرة التربوية	عدد المدارس				عدد التلامذة				نسبة التلامذة في كل قطاع				ملكية البناء المدرسي				مدارس بدوامين	هندسة البناء المدرسي الرسمي			تطور عدد المدارس الرسمية من سنة 2007
	رسمي	مجاني	مفوق	المجموع	رسمي	مجاني	مفوق	المجموع	رسمي	مفوق	مجاني	المجموع	ملك الدولة	ملك خاص	ملك البلدية	مدرسي		مختلج	مدرسي وسكني		
جديدة مرجعيون	6	1	6	13	522	224	1838	2584	20.2	8.7	71.1	6			6			6	-2		
الخيام	4	1		5	462	452		914	50.5	49.5					4				-1		
الطبية	3	1		5	679	538	346	1563	43.4	34.4	22.1	2	1						-1		
ميس الجبل	5	2	1	8	333	494	137	964	34.5	51.2	14.2	5							-1		
مجدل سلم	5	1		6	627	220		847	74.0	26.0		4	1						0		

معلومات عامة للعام الدراسي 2011-2012 (القطاع الرسمي)															
الدائرة التربوية	المرحلة ما قبل الابتدائية			المرحلة الابتدائية (6-1)			المرحلة المتوسطة (7-9)			المرحلة الثانوية			المجموع		
	العدد الحالي للتلامذة	العدد الحالي للشعب	متوسط التلامذة في الشعبة	العدد الحالي للتلامذة	العدد الحالي للشعب	متوسط التلامذة في الشعبة	العدد الحالي للتلامذة	العدد الحالي للشعب	متوسط التلامذة في الشعبة	العدد الحالي للتلامذة	العدد الحالي للشعب	متوسط التلامذة في الشعبة	العدد الحالي للتلامذة	العدد الحالي للشعب	متوسط التلامذة في الشعبة
جديدة مرجعيون	50	6	8	169	18	9	166	11	15	137	9	15	522	44	12
الخيام	65	6	11	203	24	8	97	9	11	97	11	11	462	48	10
الطبية	37	6	6	217	20	11	208	15	14	217	14	16	679	55	12
ميس الجبل	48	6	8	74	16	5	124	11	11	87	11	12	333	40	8
مجدل سلم	101	11	9	274	26	11	142	7	20	110	7	18	627	50	13

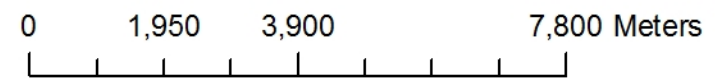
عدد التلامذة والشعب المرتقب حسب المراحل التعليمية للعام الدراسي 2016-2017 (القطاع الرسمي)																			
الدائرة التربوية	المرحلة ما قبل الابتدائية				المرحلة الابتدائية (6-1)				المرحلة المتوسطة (7-9)				المرحلة الثانوية				المجموع		
	العدد المطلوب		العدد الحالي للشعب	العدد المرتقب للتلامذة	العدد المطلوب		العدد الحالي للشعب	العدد المرتقب للتلامذة	العدد المطلوب		العدد الحالي للشعب	العدد المرتقب للتلامذة	العدد المطلوب		العدد الحالي للشعب	العدد المرتقب للتلامذة	العدد المطلوب	العدد المرتقب للتلامذة	
	الأعلى	الأدنى			الأعلى	الأدنى			الأعلى	الأدنى			الأعلى	الأدنى					
جديدة مرجعيون	58	6	5	2	91	18	3	5	3	128	11	7	4	7	9	107	385	24	12
الخيام	61	6	5	3	151	24	4	8	4	65	9	4	2	4	9	89	366	23	11
الطبية	46	6	4	2	164	20	5	9	6	214	15	12	6	16	14	245	669	42	21
ميس الجبل	64	6	5	3	39	16	1	2	1	67	11	4	2	4	7	59	230	14	7
مجدل سلم	112	11	9	5	259	26	7	14	7	134	7	7	4	7	6	88	592	37	19

مكان السكن ومكان الالتحاق للتلامذة حسب المراحل التعليمية 2011-2012 (القطاع الرسمي)															
الدائرة التربوية	يسكن ويتعلم في الدائرة					يسكن في الدائرة ويتعلم خارجها					يسكن خارج الدائرة ويتعلم فيها				
	ق	ا	م	ث	المجموع	ق	ا	م	ث	المجموع	ق	ا	م	ث	المجموع
جديدة مرجعيون	49	162	160	89	460	5	43	39	64	151	1	7	6	48	62
الخيام	64	196	91	72	423	3	22	9	39	73	1	7	6	25	39
الطبية	29	154	130	117	430	0	5	4	23	32	8	63	78	100	249
ميس الجبل	48	74	124	87	333	7	39	86	139	271	0	0	0	0	0
مجدل سلم	100	274	135	97	606	3	36	93	77	209	1	0	7	13	21

المنطقة التربوية : بنت جبيل



مدارس	
	رسمي
	خاص مجاني
	خاص غير مجاني
الطرق	
	اوتوستراد
	طريق اساسي
	طريق ثانوي
	دائرة
	منطقة



المحافظة : النبطية
المنطقة التربوية : بنت جبيل

معلومات عامة لسنة 2011-2012																	
الدائرة التربوية	عدد المدارس			عدد التلامذة			نسبة التلامذة في كل قطاع			ملكية البناء المدرسي الرسمي			هندسة البناء المدرسي الرسمي			تطور عدد المدارس الرسمية من سنة 2007	
	رسمي	مجازي	مجموع	رسمي	مجازي	مجموع	رسمي	مجازي	مجموع	ملك الدولة	ملك خاص	ملك البلدية	مدراس بدوامين	مدرسي	سكني		مدرسي وسكني
خرية سلم	7	1	8	810	196	1006	80.5		19.5	7		7				7	0
تبينين	8	5	20	1617	2442	5957	27.1	31.9	41.0	6	2	6			1		-1
حاريس	5	1	6	1016	207	1223	83.1		16.9	5		5					-2
بنت جبيل	7	5	17	2065	1025	4899	42.2	36.9	20.9	5	2	5					-3
رميش	7	2	15	1462	834	3533	41.4	23.6	35.0	4	3	4					-1

معلومات عامة للعام الدراسي 2011-2012 (القطاع الرسمي)															
الدائرة التربوية	المرحلة ما قبل الابتدائية			المرحلة الابتدائية (1-6)			المرحلة المتوسطة (7-9)			المرحلة الثانوية			المجموع		
	العدد الحالي للتلامذة	العدد الحالي للشعب	متوسط التلامذة في الشعبة	العدد الحالي للتلامذة	العدد الحالي للشعب	متوسط التلامذة في الشعبة	العدد الحالي للتلامذة	العدد الحالي للشعب	متوسط التلامذة في الشعبة	العدد الحالي للتلامذة	العدد الحالي للشعب	متوسط التلامذة في الشعبة	العدد الحالي للتلامذة	العدد الحالي للشعب	متوسط التلامذة في الشعبة
خرية سلم	135	14	10	479	44	11	196	18	11	0	0	0	810	76	11
تبينين	106	12	9	389	35	11	485	24	20	27	637	24	1617	98	17
حاريس	129	11	12	488	32	15	288	19	15	8	111	14	1016	70	15
بنت جبيل	194	12	16	731	42	17	594	30	20	20	546	27	2065	104	20
رميش	130	10	13	458	32	14	472	22	21	18	402	22	1462	82	18

عدد التلامذة والشعب المرتقب حسب المراحل التعليمية للعام الدراسي 2016-2017 (القطاع الرسمي)																	
الدائرة التربوية	المرحلة ما قبل الابتدائية			المرحلة الابتدائية (1-6)			المرحلة المتوسطة (7-9)			المرحلة الثانوية			المجموع				
	العدد المرتقب للتلامذة	العدد الحالي للشعب	العدد المطلوب	العدد المرتقب للتلامذة	العدد الحالي للشعب	العدد المطلوب	العدد المرتقب للتلامذة	العدد الحالي للشعب	العدد المطلوب	العدد المرتقب للتلامذة	العدد الحالي للشعب	العدد المطلوب	العدد المرتقب للتلامذة	العدد الحالي للشعب	العدد المطلوب	الأعلى	الأدنى
خرية سلم	125	14	10	402	44	22	132	18	7	4	0	0	0	659	76	41	21
تبينين	74	12	6	280	35	16	449	24	25	12	27	55	823	98	102	51	
حاريس	140	11	12	318	32	18	293	19	16	8	8	7	103	70	53	27	
بنت جبيل	213	12	18	889	42	49	622	30	35	17	20	49	738	104	154	77	
رميش	103	10	9	336	32	19	447	22	25	12	18	24	357	82	78	39	

مكان السكن ومكان الالتحاق للتلامذة حسب المراحل التعليمية 2011-2012 (القطاع الرسمي)															
الدائرة التربوية	يسكن ويتعلم في الدائرة					يسكن في الدائرة ويتعلم خارجها					يسكن خارج الدائرة ويتعلم فيها				
	ق	إ	م	ث	المجموع	ق	إ	م	ث	المجموع	ق	إ	م	ث	المجموع
خرية سلم	103	362	153	0	618	18	42	97	187	344	32	117	43	0	192
تبينين	101	346	345	351	1143	8	35	37	44	124	5	43	140	286	474
حاريس	127	470	254	89	940	23	101	104	180	408	2	18	34	22	76
بنت جبيل	181	690	534	418	1823	3	3	30	36	72	13	41	60	128	242
رميش	113	393	424	371	1301	4	15	21	38	78	17	65	48	31	161